



**CROUS
3 RUE DOCTEUR MARET
21012 DIJON CEDEX**

À l'attention de Monsieur TICOZZI

**REPERAGE DES MATERIAUX ET
REVETEMENTS CONTENANT DU PLOMB
AVANT DEMOLITION OU TRAVAUX DANS
UN IMMEUBLE BATI**

**Rapport n° : 25171 Plomb residence Crouss
Dijon**

Ce rapport annule et remplace les éventuels
rapports précédents

Lieu d'intervention :

**Résidence universitaire Beaune
3 rue DOCTEUR MARET
21012 DIJON CEDEX**



Numéro d'affaire : A533774611 Crous dijon
Rapport établi le : 23/07/2021
Code prestation : CDPB0800



Apave - 191 rue de Vaugirard - 75738 Paris Cedex 15 - SA au capital de 184 688 086 € - RCS Paris 527 573 141

Filiales opérationnelles : **Apave Alsacienne SAS** - RCS 301 570 446 ; **Apave Nord-Ouest SAS** - RCS 419 671 425 ;
Apave Parisienne SAS - RCS 393 168 273 ; **Apave Sudeurope SAS** - RCS 518 720 925

REPERAGE DE MATERIAUX ET REVETEMENTS CONTENANT DU PLOMB AVANT TRAVAUX DANS UN IMMEUBLE BATI

A OBJECTIF DE LA PRESTATION

L'objectif du repérage plomb avant travaux est d'identifier et de localiser les revêtements et matériaux contenant du plomb, susceptibles d'être affectés directement ou indirectement par les travaux prévus dans le programme communiqué par le donneur d'ordre.

Ce repérage est un préalable aux démarches de prévention des risques pour la santé des intervenants sur le chantier et constitue un élément d'information pour la réalisation d'une évaluation des risques qui incombe au maître d'ouvrage et ne se substitue pas à cette dernière (article L.4531-1 du Code du Travail). L'évaluation de ces risques permet le choix des mesures de prévention les mieux adaptées. Elle doit prendre en compte les deux voies principales d'exposition au plomb : l'inhalation et l'ingestion, via notamment la contamination main-bouche.

Ce repérage n'est ni un CREP (Constat de Risque d'Exposition au Plomb), ni un DRIP (Diagnostic du Risque d'Intoxication au Plomb) prévus par le code de la santé publique, qui s'inscrivent principalement dans un dispositif de prévention du saturnisme infantile.

Le présent rapport de repérage n'a pas pour objet d'émettre des préconisations.

B ADRESSE DU BIEN

Résidence universitaire Beaune
3 rue DOCTEUR MARET
21012 DIJON CEDEX

C PROPRIETAIRE

CROUS
3 RUE DOCTEUR MARET
21012 DIJON CEDEX

DONNEUR D'ORDRE

CROUS
3 RUE DOCTEUR MARET
21012 DIJON CEDEX

Accompagnateur : Aucun

D EXECUTION DE LA MISSION

Rapport N°: 25171 Plomb residence Crouss Dijon

Date d'intervention :

Date du rapport : 23/07/2021

E NATURE DES TRAVAUX

Refection sol, mur, plafond et huisserie de l'ensemble de la résidence

F CONCLUSION

Des revêtements non dégradés, non visibles (classe 1) ou en état d'usage (classe 2) contenant du plomb ont été mis en évidence.

Note informative :

- Le Code de la Santé Publique dans le cadre du Constat de Risque d'Exposition au Plomb et de la lutte contre le saturnisme infantile a fixé un seuil de positivité de 1mg / cm² pour les mesures par fluorescence X et 1,5 mg/g pour les analyses physico chimiques. Ces seuils ne peuvent servir de références en matière de protection des salariés.
- Le niveau de 0,3 mg/cm² est le meilleur niveau techniquement atteignable par les appareils de mesure

G VISA DE L'OPERATEUR DE REPERAGE

<p>Signature</p>  <p>apave APAVE SUDEUROPE Immeuble Le Saint Amour Espace Entreprises Macon Loché 71000 MACON TGV Tél. 03 85 32 65 12 - Fax 03 85 32 65 13</p>	<p>Nom de l'opérateur : CLAVERIE Jean Charles AGENCE DE MACON entreprises Macon Loché 95 rue Pouilly Loché 71870 MACON</p> <p>Organisme d'assurance : AXA FRANCE IARD Adresse : 313 Terrasse de l'ARCHE 92727 NANTERRE CEDEX N° de police : 5271124804</p>
--	---

SOMMAIRE

PREMIERE PAGE DU RAPPORT

OBJECTIF DE LA PRESTATION	2
PROPRIETAIRE	2
DONNEUR D'ORDRE	2
EXECUTION DE LA MISSION	2
NATURE DES TRAVAUX.....	2
CONCLUSION.....	2
VISA DE L'OPERATEUR DE REPERAGE	2

REFERENCES REGLEMENTAIRES ET NORMATIVES	4
---	---

RENSEIGNEMENTS CONCERNANT LA MISSION.....	4
---	---

L'APPAREIL A FLUORESCENCE X	4
ETALONNAGE DE L'APPAREIL	4
LABORATOIRE D'ANALYSE EVENTUEL.....	4
DESCRIPTION DE L'ENSEMBLE IMMOBILIER.....	4
BIEN OBJET DE LA MISSION.....	4
PERIMETRE DE REPERAGE	4
COMMENTAIRES MISSION.....	6

LISTE DES REVETEMENTS ET MATERIAUX CONCERNES PAR LE PROGRAMME DES TRAVAUX CONTENANT DU PLOMB.....	6
---	---

METHODOLOGIE EMPLOYEE	74
-----------------------------	----

VALEUR DE REFERENCE UTILISEE POUR LA MESURE DU PLOMB PAR FLUORESCENCE X	75
RECOURS A L'ANALYSE CHIMIQUE DU PLOMB PAR UN LABORATOIRE	76

CROQUIS	78
---------------	----

1 REFERENCES REGLEMENTAIRES ET NORMATIVES

Evaluation des risques article L4531-2 du code du travail.
Principes généraux de prévention L.4121-2 du code du travail.
Prévention du risque d'exposition aux agents chimiques cancérogènes, mutagènes et toxiques pour la reproduction R.4412-59 et suivants du code travail.
Arrêté du 19 août 2011 relatif au constat de risque d'exposition au plomb (référence à la méthodologie du repérage).
Norme NF X 46-031 avril 2008 relative à l'analyse chimique des peintures pour la recherche de la fraction acido-soluble du plomb.

2 RENSEIGNEMENTS CONCERNANT LA MISSION

2.1 L'APPAREIL A FLUORESCENCE X

Nom du fabricant de l'appareil : Fondis
Modèle de l'appareil : **FenX**
N° de série : 2-0052

Nature du radionucléide :
Date du dernier chargement de la source : 11/09/2020
Activité de la source à cette date :

2.2 ETALONNAGE DE L'APPAREIL

Fabriquant de l'étalon :
N° NIST de l'étalon : SRM2573

Concentration :
Incertitude :

Vérification de la justesse de l'appareil	N° mesure	Date	Concentration (mg/cm²)
En début de mission	1	22/07/2021	1,04
En fin de mission	1819	22/07/2021	1,04
Si une remise sous tension a lieu			

2.3 LABORATOIRE D'ANALYSE EVENTUEL

Eurofins Analyse pour le Bâtiment Nord 557 route de Noyelles PA du Pommier 62110 HÉNIN-BEAUMONT
N° accréditation : 1-1593

2.4 DESCRIPTION DE L'ENSEMBLE IMMOBILIER

Date du permis de construire ou date de construction :
Nombre de bâtiments :
Usage : Tertiaire

2.5 BIEN OBJET DE LA MISSION

Type : Bâtiment
Nombre de Pièces :

Bâtiment : Résidence Universitaire
Etage :
N° Lot :

2.6 PERIMETRE DE REPERAGE

Liste des locaux (visités / non visités) :

Etage	Local	Visite	Justification
RDC	Cage d'escalier n°1	OUI	
RDC	Chambre n°1	OUI	
RDC	Chambre n°2	OUI	
RDC	Chambre n°3	OUI	
RDC	Chambre n°4	OUI	
RDC	Chambre n°5	OUI	
RDC	Chambre n°6	OUI	
RDC	Chambre n°7	OUI	
RDC	Chambre n°8	OUI	
RDC	Couloir n°1	OUI	
RDC	Cuisine n°1	OUI	
RDC	Ensemble des Placards technique n°1	OUI	
RDC	Local accès sous sol	OUI	
RDC	Salle d'eau	OUI	
RDC	WC n°1	OUI	
RDC	WC n°2	OUI	
RDC	WC n°3	OUI	
RDC	Salle de Convivialité	OUI	
RDC	Coursive	OUI	
RDC	Dégagement	OUI	
R+1	Cage d'escalier n°2	OUI	
R+1	Chambre n°9	OUI	
R+1	Chambre n°10	OUI	
R+1	Chambre n°11	OUI	
R+1	Chambre n°12	OUI	
R+1	Chambre n°13	OUI	
R+1	Chambre n°14	OUI	
R+1	Chambre n°15	OUI	
R+1	Chambre n°16	OUI	
R+1	Chambre n°17	OUI	
R+1	Chambre n°18	OUI	
R+1	Chambre n°19	OUI	
R+1	Chambre n°20	OUI	
R+1	Chambre n°21	OUI	
R+1	Chambre n°22	OUI	
R+1	Chambre n°23	OUI	
R+1	Chambre n°24	OUI	
R+1	Couloir n°2	OUI	
R+1	Couloir n°3	OUI	
R+1	Cuisine n°2	OUI	
R+1	Ensemble des Placards technique n°2	OUI	
R+1	WC/Salle d'eau n°1	OUI	
R+1	Local Ménage n°1	OUI	
R+1	Palier n°1	OUI	
R+1	Salle de Travail	OUI	
R+2	Cage d'escalier n°3	OUI	

R+2	Chambre n°25	OUI	
R+2	Chambre n°26	OUI	
R+2	Chambre n°27	OUI	
R+2	Chambre n°28	OUI	
R+2	Chambre n°29	OUI	
R+2	Chambre n°30	OUI	
R+2	Chambre n°31	OUI	
R+2	Chambre n°32	OUI	
R+2	Chambre n°33	OUI	
R+2	Chambre n°34	OUI	
R+2	Chambre n°35	OUI	
R+2	Chambre n°36	OUI	
R+2	Chambre n°37	OUI	
R+2	Chambre n°38	OUI	
R+2	Chambre n°39	OUI	
R+2	Chambre n°40	OUI	
R+2	Couloir n°4	OUI	
R+2	Couloir n°5	OUI	
R+2	Cuisine n°3	OUI	
R+2	Ensemble des Placards technique n°3	OUI	
R+2	Local Ménage n°2	OUI	
R+2	salle de Travail	OUI	
R+2	WC/Salle d'eau n°2	OUI	
R+2	Palier n°2	OUI	

2.7 COMMENTAIRES MISSION

Néant

3 LISTE DES REVETEMENTS ET MATERIAUX CONCERNES PAR LE PROGRAMME DES TRAVAUX CONTENANT DU PLOMB

L'identification des locaux, zones, revêtements, matériaux et des unités de diagnostic par l'opérateur est fonction de l'âge de la construction, de la nature et de la localisation des travaux effectués.

Apave a défini sous sa seule responsabilité le choix des locaux et unités de diagnostic qui ont fait l'objet du présent repérage (fluorescence X ou prélèvement).

Seules les unités de diagnostic impactées par les travaux ont fait l'objet d'une ou plusieurs mesures avec un appareil à fluorescence X, y compris les surfaces recouvertes d'un matériau mince non susceptible de contenir du plomb.

Dans tous les cas, les mesures ont été réalisées aux endroits où la probabilité de rencontrer du plomb est la plus forte.

Local : Cage d'escalier n°1 (RDC)								
N°	Zone	Unité de diagnostic	Substrat	Revêtement apparent	Localisation	Résultats (mg/cm²)	Marge d'erreur	Observations
2		Portes Dormant extérieur	Bois	Peinture	C	0	0,05	
3					MD	0	0,05	
4		Portes Dormant intérieur	Bois	Peinture	C	0,03	0,05	
5					MD	0,01	0,05	
6		Portes Ouvrant extérieur	Bois	Peinture	C	0,02	0,05	
7					MD	0,01	0,05	
8		Portes n Ouvrant intérieur	Bois	Peinture	C	0,02	0,05	
9					MD	0,01	0,05	
10	C	Ensemble des balustres	Métal	Peinture	C	0,04	0,05	
11					MD	0,02	0,05	
	C	Ensemble des contre-marches	Carrelage					Carrelage
	C	Ensemble des marches	Carrelage					Carrelage
12	C	Limon	Béton	Peinture	C	0,04	0,05	
13					MD	0,02	0,05	
14	C	Main-courante	Bois	Peinture	C	0,01	0,05	
15					MD	0,01	0,05	
			Total		Positives		Non mesurées	
Nombre d'unités de diagnostic			9		0		2	

Local : Chambre n°1 (RDC)								
N°	Zone	Unité de diagnostic	Substrat	Revêtement apparent	Localisation	Résultats (mg/cm²)	Marge d'erreur	Observations
30		Cloison amovible	-	Peinture	C	0,01	0,05	
31					MD	0,01	0,05	
26		Radiateur	Métal	Peinture	C	0,01	0,05	
27					MD	0,01	0,05	
16	A	Murs	-	Peinture	C	0,02	0,05	
17					MD	0,01	0,05	
38	A	Porte Dormant extérieur	Bois	Peinture	C	0,01	0,05	
39					MD	0,01	0,05	
40	A	Porte Dormant intérieur	Bois	Peinture	C	0,01	0,05	
41					MD	0,01	0,05	
42	A	Porte Ouvrant extérieur	Bois	Peinture	C	0,01	0,05	
43					MD	0,01	0,05	

N°	Zone	Unité de diagnostic	Substrat	Revêtement apparent	Localisation	Résultats (mg/cm²)	Marge d'erreur	Observations
44	A	Porte Ouvrant intérieur	Bois	Peinture	C	0,02	0,05	
45					MD	0,01	0,05	
18	B	Murs	-	Peinture	C	0	0,05	
19					MD	0,01	0,05	
32	C	Allège	-	Peinture	C	0,01	0,05	
33					MD	0,01	0,05	
34	C	Dormant Fenêtre intérieur et extérieur	PVC	Peinture	C	0,23	0,05	
20	C	Murs	-	Peinture	C	0,01	0,05	
21					MD	0,01	0,05	
35	C	Ouvrant Fenêtre intérieur et extérieur	PVC	Peinture	C	0,23	0,05	
36	C	Volets	PVC	Peinture	C	0,03	0,05	
37					MD	0,02	0,05	
22	D	Murs	-	Peinture	C	0	0,05	
23					MD	0,01	0,05	
	D	Murs	Faïence					Faïence
	Murs A B C D	Plinthes	Carrelage					Carrelage
28	Plafond	Plafond	Enduit	Peinture	C	0,01	0,05	
29					MD	0,01	0,05	
24	Sol	Plancher	Dalle de sol		C	0,01	0,05	
25					MD	0,01	0,05	
			Total		Positives		Non mesurées	
Nombre d'unités de diagnostic			18		2		2	

Local : Chambre n°2 (RDC)

N°	Zone	Unité de diagnostic	Substrat	Revêtement apparent	Localisation	Résultats (mg/cm²)	Marge d'erreur	Observations
48		Cloison amovible	-	Peinture	C	0,01	0,05	
49					MD	0,03	0,05	
50		Radiateur	Métal	Peinture	C	0,03	0,05	
51					MD	0	0,05	
46	A	Murs	-	Peinture	C	0,02	0,05	
47					MD	0,02	0,05	
68	A	Porte n°1 Dormant extérieur	Bois	Peinture	C	0,01	0,05	
69					MD	0,01	0,05	

N°	Zone	Unité de diagnostic	Substrat	Revêtement apparent	Localisation	Résultats (mg/cm²)	Marge d'erreur	Observations
70	A	Porte n°1 Dormant intérieur	Bois	Peinture	C	0	0,05	
71					MD	0,01	0,05	
72	A	Porte n°1 Ouvrant extérieur	Bois	Peinture	C	0,01	0,05	
73					MD	0,01	0,05	
74	A	Porte n°1 Ouvrant intérieur	Bois	Peinture	C	0,01	0,05	
75					MD	0,03	0,05	
52	B	Murs	-	Peinture	C	0,01	0,05	
53					MD	0,02	0,05	
54	C	Allège	-	Peinture	C	0,01	0,05	
55					MD	0	0,05	
56	C	Dormant Fenêtre intérieur et extérieur	PVC	Peinture	C	0,25	0,05	
57	C	Murs	-	Peinture	C	0,01	0,05	
58					MD	0,01	0,05	
59	C	Ouvrant Fenêtre intérieur et extérieur	PVC	Peinture	C	0,25	0,05	
60	C	Volets	PVC	Peinture	C	0,01	0,05	
61					MD	0	0,05	
62	D	Murs	-	Peinture	C	0,01	0,05	
63					MD	0,02	0,05	
	D	Murs	Faïence					Faïence
	Murs A B C D	Plinthes	Carrelage					Carrelage
64	Plafond	Plafond	Enduit	Peinture	C	0,01	0,05	
65					MD	0,01	0,05	
66	Sol	Plancher	Dalle de sol		C	0,01	0,05	
67					MD	0	0,05	
			Total		Positives		Non mesurées	
Nombre d'unités de diagnostic			18		2		2	

Local : Chambre n°3 (RDC)								
N°	Zone	Unité de diagnostic	Substrat	Revêtement apparent	Localisation	Résultats (mg/cm²)	Marge d'erreur	Observations
78		Cloison amovible	-	Peinture	C	0,02	0,05	
79					MD	0,01	0,05	
80		Radiateur	Métal	Peinture	C	0,01	0,05	
81					MD	0,01	0,05	
76	A	Murs	-	Peinture	C	0,01	0,05	
77					MD	0,01	0,05	
98	A	Porte n°1 Dormant extérieur	Bois	Peinture	C	0,01	0,05	
99					MD	0,01	0,05	
100	A	Porte n°1 Dormant intérieur	Bois	Peinture	C	0	0,05	
101					MD	0,01	0,05	
102	A	Porte n°1 Ouvrant extérieur	Bois	Peinture	C	0,01	0,05	
103					MD	0,01	0,05	
104	A	Porte n°1 Ouvrant intérieur	Bois	Peinture	C	0,03	0,05	
105					MD	0,02	0,05	
82	B	Murs	-	Peinture	C	0,03	0,05	
83					MD	0	0,05	
84	C	Allège	-	Peinture	C	0,01	0,05	
85					MD	0,03	0,05	
86	C	Dormant Fenêtre intérieur et extérieur	PVC	Peinture	C	0,26	0,05	
87	C	Murs	-	Peinture	C	0,02	0,05	
88					MD	0	0,05	
89	C	Ouvrant Fenêtre intérieur et extérieur	PVC	Peinture	C	0,26	0,05	
90	C	Volets	PVC	Peinture	C	0,02	0,05	
91					MD	0,04	0,05	
92	D	Murs	-	Peinture	C	0,01	0,05	
93					MD	0,04	0,05	
	D	Murs	Faïence					Faïence
	Murs A B C D	Plinthes	Carrelage					Carrelage
94	Plafond	Plafond	Enduit	Peinture	C	0,01	0,05	
95					MD	0	0,05	
96	Sol	Plancher	Dalle de sol		C	0,03	0,05	
97					MD	0,01	0,05	
			Total		Positives		Non mesurées	
Nombre d'unités de diagnostic			18		2		2	

Local : Chambre n°4 (RDC)								
N°	Zone	Unité de diagnostic	Substrat	Revêtement apparent	Localisation	Résultats (mg/cm²)	Marge d'erreur	Observations
108		Cloison amovible	-	Peinture	C	0,03	0,05	
109					MD	0,01	0,05	
110		Radiateur	Métal	Peinture	C	0,01	0,05	
111					MD	0,03	0,05	
106	A	Murs	-	Peinture	C	0,01	0,05	
107					MD	0,03	0,05	
128	A	Porte n°1 Dormant extérieur	Bois	Peinture	C	0,01	0,05	
129					MD	0,01	0,05	
130	A	Porte n°1 Dormant intérieur	Bois	Peinture	C	0,01	0,05	
131					MD	0,01	0,05	
132	A	Porte n°1 Ouvrant extérieur	Bois	Peinture	C	0	0,05	
133					MD	0,01	0,05	
134	A	Porte n°1 Ouvrant intérieur	Bois	Peinture	C	0,02	0,05	
135					MD	0,01	0,05	
112	B	Murs	-	Peinture	C	0,03	0,05	
113					MD	0,01	0,05	
114	C	Allège	-	Peinture	C	0,03	0,05	
115					MD	0,01	0,05	
116	C	Dormant Fenêtre intérieur et extérieur	PVC	Peinture	C	0,23	0,05	
117	C	Murs	-	Peinture	C	0,04	0,05	
118					MD	0,02	0,05	
119	C	Ouvrant Fenêtre intérieur et extérieur	PVC	Peinture	C	0,23	0,05	
120	C	Volets	PVC	Peinture	C	0,04	0,05	
121					MD	0	0,05	
122	D	Murs	-	Peinture	C	0,02	0,05	
123					MD	0,01	0,05	
	D	Murs	Faïence					Faïence
	Murs A B C D	Plinthes	Carrelage					Carrelage
124	Plafond	Plafond	Enduit	Peinture	C	0	0,05	
125					MD	0,01	0,05	
126	Sol	Plancher	Dalle de sol		C	0,02	0,05	
127					MD	0,02	0,05	
			Total		Positives		Non mesurées	
Nombre d'unités de diagnostic			18		2		2	

Local : Chambre n°5 (RDC)								
N°	Zone	Unité de diagnostic	Substrat	Revêtement apparent	Localisation	Résultats (mg/cm²)	Marge d'erreur	Observations
137		Cloison amovible	-	Peinture	C	0,04	0,05	
138					MD	0,02	0,05	
139		Radiateur	Métal	Peinture	C	0,01	0,05	
140					MD	0,01	0,05	
136	A	Murs	-	Peinture	C	0,23	0,05	
157	A	Porte n°1 Dormant extérieur	Bois	Peinture	C	0,02	0,05	
158					MD	0,01	0,05	
159	A	Porte n°1 Dormant intérieur	Bois	Peinture	C	0,01	0,05	
160					MD	0,01	0,05	
161	A	Porte n°1 Ouvrant extérieur	Bois	Peinture	C	0,01	0,05	
162					MD	0,03	0,05	
163	A	Porte n°1 Ouvrant intérieur	Bois	Peinture	C	0,01	0,05	
164					MD	0,01	0,05	
141	B	Murs	-	Peinture	C	0,01	0,05	
142					MD	0,01	0,05	
143	C	Allège	-	Peinture	C	0,01	0,05	
144					MD	0,01	0,05	
145	C	Dormant Fenêtre intérieur et extérieur	PVC	Peinture	C	0,24	0,05	
146	C	Murs	-	Peinture	C	0	0,05	
147					MD	0,01	0,05	
148	C	Ouvrant Fenêtre intérieur et extérieur	PVC	Peinture	C	0,24	0,05	
149	C	Volets	PVC	Peinture	C	0,01	0,05	
150					MD	0,01	0,05	
151	D	Murs	-	Peinture	C	0,04	0,05	
152					MD	0,01	0,05	
	D	Murs	Faïence					Faïence
	Murs A B C D	Plinthes	Carrelage					Carrelage
153	Plafond	Plafond	Enduit	Peinture	C	0,01	0,05	
154					MD	0,03	0,05	
155	Sol	Plancher	Dalle de sol		C	0	0,05	
156					MD	0,01	0,05	
			Total		Positives		Non mesurées	
Nombre d'unités de diagnostic			18		3		2	

Local : Chambre n°6 (RDC)								
N°	Zone	Unité de diagnostic	Substrat	Revêtement apparent	Localisation	Résultats (mg/cm²)	Marge d'erreur	Observations
167		Cloison amovible	-	Peinture	C	0,04	0,05	
168					MD	0,01	0,05	
169		Radiateur	Métal	Peinture	C	0,01	0,05	
170					MD	0	0,05	
165	A	Murs	-	Peinture	C	0,01	0,05	
166					MD	0,01	0,05	
187	A	Porte n°1 Dormant extérieur	Bois	Peinture	C	0,02	0,05	
188					MD	0	0,05	
189	A	Porte n°1 Dormant intérieur	Bois	Peinture	C	0	0,05	
190					MD	0,01	0,05	
191	A	Porte n°1 Ouvrant extérieur	Bois	Peinture	C	0	0,05	
192					MD	0,04	0,05	
193	A	Porte n°1 Ouvrant intérieur	Bois	Peinture	C	0,03	0,05	
194					MD	0,01	0,05	
171	B	Murs	-	Peinture	C	0,01	0,05	
172					MD	0,04	0,05	
173	C	Allège	-	Peinture	C	0,01	0,05	
174					MD	0,01	0,05	
175	C	Dormant Fenêtre intérieur et extérieur	PVC	Peinture	C	0,27	0,05	
176	C	Murs	-	Peinture	C	0,01	0,05	
177					MD	0,01	0,05	
178	C	Ouvrant Fenêtre intérieur et extérieur	PVC	Peinture	C	0,27	0,05	
179	C	Volets	PVC	Peinture	C	0,04	0,05	
180					MD	0,01	0,05	
181	D	Murs	-	Peinture	C	0,01	0,05	
182					MD	0,01	0,05	
	D	Murs	Faïence					Faïence
	Murs A B C D	Plinthes	Carrelage					Carrelage
183	Plafond	Plafond	Enduit	Peinture	C	0,01	0,05	
184					MD	0,01	0,05	
185	Sol	Plancher	Dalle de sol		C	0	0,05	
186					MD	0,03	0,05	
			Total		Positives		Non mesurées	
Nombre d'unités de diagnostic			18		2		2	

Local : Chambre n°7 (RDC)								
N°	Zone	Unité de diagnostic	Substrat	Revêtement apparent	Localisation	Résultats (mg/cm²)	Marge d'erreur	Observations
197		Cloison amovible	-	Peinture	C	0,01	0,05	
198					MD	0,01	0,05	
199		Radiateur	Métal	Peinture	C	0,02	0,05	
200					MD	0,01	0,05	
195	A	Murs	-	Peinture	C	0,04	0,05	
196					MD	0,01	0,05	
217	A	Porte n°1 Dormant extérieur	Bois	Peinture	C	0,01	0,05	
218					MD	0,01	0,05	
219	A	Porte n°1 Dormant intérieur	Bois	Peinture	C	0,01	0,05	
220					MD	0,01	0,05	
221	A	Porte n°1 Ouvrant extérieur	Bois	Peinture	C	0,01	0,05	
222					MD	0,03	0,05	
223	A	Porte n°1 Ouvrant intérieur	Bois	Peinture	C	0,01	0,05	
224					MD	0,01	0,05	
201	B	Murs	-	Peinture	C	0,01	0,05	
202					MD	0,01	0,05	
203	C	Allège	-	Peinture	C	0,03	0,05	
204					MD	0,02	0,05	
205	C	Dormant Fenêtre intérieur et extérieur	PVC	Peinture	C	0,24	0,05	
206	C	Murs	-	Peinture	C	0	0,05	
207					MD	0,01	0,05	
208	C	Ouvrant Fenêtre intérieur et extérieur	PVC	Peinture	C	0,24	0,05	
209	C	Volets	PVC	Peinture	C	0,01	0,05	
210					MD	0,01	0,05	
211	D	Murs	-	Peinture	C	0,01	0,05	
212					MD	0,01	0,05	
	D	Murs	Faïence					Faïence
	Murs A B C D	Plinthes	Carrelage					Carrelage
213	Plafond	Plafond	Enduit	Peinture	C	0,01	0,05	
214					MD	0	0,05	
215	Sol	Plancher	Dalle de sol		C	0,01	0,05	
216					MD	0,01	0,05	
			Total		Positives		Non mesurées	
Nombre d'unités de diagnostic			18		2		2	

Local : Chambre n°8 (RDC)								
N°	Zone	Unité de diagnostic	Substrat	Revêtement apparent	Localisation	Résultats (mg/cm²)	Marge d'erreur	Observations
227		Cloison amovible	-	Peinture	C	0,03	0,05	
228					MD	0,01	0,05	
229		Radiateur	Métal	Peinture	C	0,01	0,05	
230					MD	0,01	0,05	
225	A	Murs	-	Peinture	C	0,01	0,05	
226					MD	0,01	0,05	
247	A	Porte n°1 Dormant extérieur	Bois	Peinture	C	0,01	0,05	
248					MD	0,01	0,05	
249	A	Porte n°1 Dormant intérieur	Bois	Peinture	C	0,01	0,05	
250					MD	0,01	0,05	
251	A	Porte n°1 Ouvrant extérieur	Bois	Peinture	C	0,01	0,05	
252					MD	0,01	0,05	
253	A	Porte n°1 Ouvrant intérieur	Bois	Peinture	C	0,01	0,05	
254					MD	0,03	0,05	
231	B	Murs	-	Peinture	C	0,01	0,05	
232					MD	0	0,05	
233	C	Allège	-	Peinture	C	0	0,05	
234					MD	0,01	0,05	
235	C	Dormant Fenêtre intérieur et extérieur	PVC	Peinture	C	0,25	0,05	
236	C	Murs	-	Peinture	C	0	0,05	
237					MD	0	0,05	
238	C	Ouvrant Fenêtre intérieur et extérieur	PVC	Peinture	C	0,25	0,05	
239	C	Volets	PVC	Peinture	C	0,01	0,05	
240					MD	0,01	0,05	
241	D	Murs	-	Peinture	C	0,02	0,05	
242					MD	0,01	0,05	
	D	Murs	Faïence					Faïence
	Murs A B C D	Plinthes	Carrelage					Carrelage
243	Plafond	Plafond	Enduit	Peinture	C	0,03	0,05	
244					MD	0,01	0,05	
245	Sol	Plancher	Dalle de sol		C	0	0,05	
246					MD	0,01	0,05	
			Total		Positives		Non mesurées	
Nombre d'unités de diagnostic			18		2		2	

Local : Couloir n°1 (RDC)								
N°	Zone	Unité de diagnostic	Substrat	Revêtement apparent	Localisation	Résultats (mg/cm²)	Marge d'erreur	Observations
255	A	Murs	-	Peinture	C	0,01	0,05	
256					MD	0,01	0,05	
257	B	Murs	-	Peinture	C	0,01	0,05	
258					MD	0,01	0,05	
267	D	Murs	-	Peinture	C	0,01	0,05	
268					MD	0,03	0,05	
	Murs A B C D	Plinthes	Carrelage					Carrelage
269	Plafond	Plafond	Enduit	Peinture	C	0,01	0,05	
270					MD	0,01	0,05	
271	Sol	Plancher	Vinyle		C	0,01	0,05	
272					MD	0,01	0,05	
259	Toutes zones	Allège	-	Peinture	C	0,04	0,05	
260					MD	0,01	0,05	
261	Toutes zones	Dormant Fenêtre intérieur et extérieur	PVC	Peinture	C	0,21	0,05	
262	Toutes zones	Murs	-	Peinture	C	0	0,05	
263					MD	0,01	0,05	
264	Toutes zones	Ouvrant Fenêtre intérieur et extérieur	PVC	Peinture	C	0,21	0,05	
265	Toutes zones	Volets	PVC	Peinture	C	0,01	0,05	
266					MD	0,01	0,05	
			Total		Positives		Non mesurées	
Nombre d'unités de diagnostic			11		2		1	

Local : Cuisine n°1 (RDC)								
N°	Zone	Unité de diagnostic	Substrat	Revêtement apparent	Localisation	Résultats (mg/cm²)	Marge d'erreur	Observations
283		Radiateur	Métal	Peinture	C	0,01	0,05	
284					MD	0,01	0,05	
273	A	Murs	-	Peinture	C	0,01	0,05	
274					MD	0,03	0,05	
285	B	Murs	-	Peinture	C	0,01	0,05	
286					MD	0,03	0,05	
290	C	Murs	-	Peinture	C	0,01	0,05	
291					MD	0,01	0,05	

N°	Zone	Unité de diagnostic	Substrat	Revêtement apparent	Localisation	Résultats (mg/cm²)	Marge d'erreur	Observations
295	D	Murs	-	Peinture	C	0,01	0,05	
296					MD	0,01	0,05	
	Murs A B C D	Plinthes	Carrelage					Carrelage
297	Plafond	Plafond	Enduit	Peinture	C	0,01	0,05	
298					MD	0,01	0,05	
	Sol	Plancher	Carrelage					Carrelage
287	Toutes zones	Allège	-	Peinture	C	0,01	0,05	
288					MD	0,04	0,05	
289	Toutes zones	Dormant Fenêtre intérieur et extérieur	PVC	Peinture	C	0,24	0,05	
	Toutes zones	Murs	Faïence					Faïence
292	Toutes zones	Ouvrant Fenêtre intérieur et extérieur	PVC	Peinture	C	0,25	0,05	
277	Toutes zones	Porte Dormant intérieur	Bois	Peinture	C	0,01	0,05	
278					MD	0,04	0,05	
279	Toutes zones	Porte Ouvrant extérieur	Bois	Peinture	C	0,04	0,05	
280					MD	0,04	0,05	
275	Toutes zones	Porte Dormant extérieur	Bois	Peinture	C	0,01	0,05	
276					MD	0,03	0,05	
281	Toutes zones	Porte Ouvrant intérieur	Bois	Peinture	C	0,01	0,05	
282					MD	0,01	0,05	
293	Toutes zones	Volets	PVC	Peinture	C	0,03	0,05	
294					MD	0,01	0,05	
			Total		Positives		Non mesurées	
Nombre d'unités de diagnostic			17		2		3	

Local : Ensemble des Placards technique n°1 (RDC)

N°	Zone	Unité de diagnostic	Substrat	Revêtement apparent	Localisation	Résultats (mg/cm²)	Marge d'erreur	Observations
299	A	Murs	Béton	Peinture	C	0,02	0,05	
300					MD	0,01	0,05	
301	A	Porte n°1 Dormant extérieur	Bois	Peinture	C	0,01	0,05	
302					MD	0,01	0,05	
303	A	Porte n°1 Dormant intérieur	Bois	Peinture	C	0,02	0,05	
304					MD	0,01	0,05	

N°	Zone	Unité de diagnostic	Substrat	Revêtement apparent	Localisation	Résultats (mg/cm²)	Marge d'erreur	Observations
305	A	Porte n°1 Ouvrant extérieur	Bois	Peinture	C	0,01	0,05	
306					MD	0,01	0,05	
307	A	Porte n°1 Ouvrant intérieur	Bois	Peinture	C	0	0,05	
308					MD	0,01	0,05	
309	B	Murs	Béton	Peinture	C	0,01	0,05	
310					MD	0,03	0,05	
311	C	Murs	Béton	Peinture	C	0,01	0,05	
312					MD	0,03	0,05	
313	D	Murs	Béton	Peinture	C	0,04	0,05	
314					MD	0,03	0,05	
315	Plafond	Plafond	Béton	Peinture	C	0,01	0,05	
316					MD	0,01	0,05	
	Sol	Plancher	Carrelage					Carrelage
317	Toutes zones	Conduit	-	Peinture	C	0,02	0,05	
318					MD	0,03	0,05	
			Total			Positives	Non mesurées	
Nombre d'unités de diagnostic			11		0		1	

Local : Local accès sous sol (RDC)

N°	Zone	Unité de diagnostic	Substrat	Revêtement apparent	Localisation	Résultats (mg/cm²)	Marge d'erreur	Observations
319	A	Murs	Béton	Brut	C	0,01	0,05	
320					MD	0,01	0,05	
321	B	Murs	Béton	Brut	C	0,01	0,05	
322					MD	0,01	0,05	
323	D	Murs	Béton	Peinture	C	0,01	0,05	
324					MD	0,02	0,05	
325	Plafond	Plafond	Béton	Brut	C	0,04	0,05	
326					MD	0,01	0,05	
327	Sol	Plancher	Béton	Brut	C	0,01	0,05	
328					MD	0,01	0,05	
			Total		Positives		Non mesurées	
Nombre d'unités de diagnostic			5		0		0	

Local : Salle d'eau (RDC)								
N°	Zone	Unité de diagnostic	Substrat	Revêtement apparent	Localisation	Résultats (mg/cm²)	Marge d'erreur	Observations
339		Cloison amovible	-	Peinture	C	0,03	0,05	
340					MD	0	0,05	
329	A	Murs	-	Peinture	C	0,01	0,05	
330					MD	0,04	0,05	
331	A	Porte n°1 Dormant extérieur	Bois	Peinture	C	0,02	0,05	
332					MD	0,01	0,05	
333	A	Porte n°1 Dormant intérieur	Bois	Peinture	C	0,01	0,05	
334					MD	0,02	0,05	
335	A	Porte n°1 Ouvrant extérieur	Bois	Peinture	C	0,01	0,05	
336					MD	0,01	0,05	
337	A	Porte n°1 Ouvrant intérieur	Bois	Peinture	C	0,01	0,05	
338					MD	0,01	0,05	
341	B	Murs	-	Peinture	C	0,02	0,05	
342					MD	0,01	0,05	
343	C	Murs	-	Peinture	C	0,01	0,05	
344					MD	0,01	0,05	
345	D	Murs	-	Peinture	C	0,03	0,05	
346					MD	0,01	0,05	
347	Plafond	Plafond	Enduit	Peinture	C	0,04	0,05	
348					MD	0,01	0,05	
	Sol	Plancher	Carrelage					Carrelage
	Toutes zones	Murs	Faïence					Faïence
	Toutes zones	Plinthes	Carrelage					Carrelage
Nombre d'unités de diagnostic			Total		Positives		Non mesurées	
			13		0		3	

Local : WC n°1 (RDC)								
N°	Zone	Unité de diagnostic	Substrat	Revêtement apparent	Localisation	Résultats (mg/cm²)	Marge d'erreur	Observations
349	A	Murs	-	Peinture	C	0,01	0,05	
350					MD	0,01	0,05	
351	A	Porte n°1 Dormant extérieur	Bois	Peinture	C	0,01	0,05	
352					MD	0,01	0,05	
353	A	Porte n°1 Dormant	Bois	Peinture	C	0,04	0,05	

N°	Zone	Unité de diagnostic	Substrat	Revêtement apparent	Localisation	Résultats (mg/cm²)	Marge d'erreur	Observations
354		intérieur			MD	0,04	0,05	
355	A	Porte n°1 Ouvrant extérieur	Bois	Peinture	C	0,01	0,05	
356					MD	0,01	0,05	
357	A	Porte n°1 Ouvrant intérieur	Bois	Peinture	C	0,01	0,05	
358					MD	0,01	0,05	
359	B	Murs	-	Peinture	C	0,01	0,05	
360					MD	0,01	0,05	
361	C	Murs	-	Peinture	C	0,01	0,05	
362					MD	0	0,05	
363	D	Murs	-	Peinture	C	0,01	0,05	
364					MD	0,01	0,05	
365	Plafond	Plafond	Enduit	Peinture	C	0,01	0,05	
366					MD	0,04	0,05	
	Sol	Plancher	Carrelage					Carrelage
	Toutes zones	Murs	Faïence					Faïence
	Toutes zones	Plinthes	Carrelage					Carrelage
			Total		Positives		Non mesurées	
Nombre d'unités de diagnostic			12		0		3	

Local : WC n°2 (RDC)

N°	Zone	Unité de diagnostic	Substrat	Revêtement apparent	Localisation	Résultats (mg/cm²)	Marge d'erreur	Observations
367	A	Murs	-	Peinture	C	0,02	0,05	
368					MD	0,01	0,05	
369	A	Porte n°1 Dormant extérieur	Bois	Peinture	C	0,01	0,05	
370					MD	0,01	0,05	
371	A	Porte n°1 Dormant intérieur	Bois	Peinture	C	0,01	0,05	
372					MD	0,02	0,05	
373	A	Porte n°1 Ouvrant extérieur	Bois	Peinture	C	0,01	0,05	
374					MD	0	0,05	
375	A	Porte n°1 Ouvrant intérieur	Bois	Peinture	C	0,01	0,05	
376					MD	0	0,05	
377	B	Murs	-	Peinture	C	0	0,05	
378					MD	0,01	0,05	
379	C	Murs	-	Peinture	C	0,01	0,05	

N°	Zone	Unité de diagnostic	Substrat	Revêtement apparent	Localisation	Résultats (mg/cm²)	Marge d'erreur	Observations
380					MD	0,01	0,05	
381	D	Murs	-	Peinture	C	0,01	0,05	
382					MD	0,01	0,05	
383	Plafond	Plafond	Enduit	Peinture	C	0,01	0,05	
384					MD	0,02	0,05	
	Sol	Plancher	Carrelage					Carrelage
	Toutes zones	Murs	Faïence					Faïence
	Toutes zones	Plinthes	Carrelage					Carrelage
Nombre d'unités de diagnostic			Total		Positives		Non mesurées	
			12		0		3	

Local : WC n°3 (RDC)

N°	Zone	Unité de diagnostic	Substrat	Revêtement apparent	Localisation	Résultats (mg/cm²)	Marge d'erreur	Observations
385	A	Murs	-	Peinture	C	0,01	0,05	
386					MD	0	0,05	
387	A	Porte n°1 Dormant extérieur	Bois	Peinture	C	0,01	0,05	
388					MD	0,01	0,05	
389	A	Porte n°1 Dormant intérieur	Bois	Peinture	C	0,01	0,05	
390					MD	0,01	0,05	
391	A	Porte n°1 Ouvrant extérieur	Bois	Peinture	C	0,01	0,05	
392					MD	0,01	0,05	
393	A	Porte n°1 Ouvrant intérieur	Bois	Peinture	C	0	0,05	
394					MD	0	0,05	
395	B	Murs	-	Peinture	C	0,04	0,05	
396					MD	0,01	0,05	
397	C	Murs	-	Peinture	C	0,03	0,05	
398					MD	0	0,05	
399	D	Murs	-	Peinture	C	0,01	0,05	
400					MD	0,01	0,05	
401	Plafond	Plafond	Enduit	Peinture	C	0,04	0,05	
402					MD	0,02	0,05	
	Sol	Plancher	Carrelage					Carrelage
	Toutes zones	Murs	Faïence					Faïence

N°	Zone	Unité de diagnostic	Substrat	Revêtement apparent	Localisation	Résultats (mg/cm²)	Marge d'erreur	Observations
	Toutes zones	Plinthes	Carrelage					Carrelage
Nombre d'unités de diagnostic			Total		Positives		Non mesurées	
			12		0		3	

Local : Salle de Convivialité (RDC)

N°	Zone	Unité de diagnostic	Substrat	Revêtement apparent	Localisation	Résultats (mg/cm²)	Marge d'erreur	Observations
403	A	Murs	-	Peinture	C	0,03	0,05	
404					MD	0,02	0,05	
405	A	Porte Dormant extérieur	Bois	Peinture	C	0,01	0,05	
406					MD	0,03	0,05	
407	A	Porte Dormant intérieur	Bois	Peinture	C	0,01	0,05	
408					MD	0,01	0,05	
409	A	Porte Ouvrant extérieur	Bois	Peinture	C	0,01	0,05	
410					MD	0,01	0,05	
411	A	Porte Ouvrant intérieur	Bois	Peinture	C	0,01	0,05	
412					MD	0,02	0,05	
413	B	Murs	-	Peinture	C	0,01	0,05	
414					MD	0,01	0,05	
425	C	Murs	-	Peinture	C	0,04	0,05	
426					MD	0,02	0,05	
415	D	Murs	-	Peinture	C	0,03	0,05	
416					MD	0,01	0,05	
	D	Plinthes	Carrelage					Carrelage
417	Plafond	Plafond	-	Peinture	C	0	0,05	
418					MD	0,01	0,05	
	Sol	Plancher	Vinyle					Carrelage
421	Toutes zones	Allège fenêtre	-	Peinture	C	0,01	0,05	
422					MD	0,01	0,05	
419	Toutes zones	Conduit	-	Peinture	C	0,01	0,05	
420					MD	0,01	0,05	
423	Toutes zones	Dormant Fenêtre intérieur et extérieur	PVC	Peinture	C	0,01	0,05	
424					MD	0,02	0,05	
427	Toutes zones	Ouvrant Fenêtre intérieur et extérieur	PVC	Peinture	C	0,02	0,05	
428					MD	0,01	0,05	

N°	Zone	Unité de diagnostic	Substrat	Revêtement apparent	Localisation	Résultats (mg/cm²)	Marge d'erreur	Observations
433	Toutes zones	Porte fenêtre Dormant extérieur	PVC	Peinture	C	0,02	0,05	
434					MD	0,01	0,05	
435	Toutes zones	Porte fenêtre Dormant intérieur	PVC	Peinture	C	0,04	0,05	
436					MD	0,03	0,05	
437	Toutes zones	Porte fenêtre Ouvrant extérieur	PVC	Peinture	C	0,02	0,05	
438					MD	0,01	0,05	
439	Toutes zones	Porte fenêtre Ouvrant intérieur	PVC	Peinture	C	0,03	0,05	
440					MD	0	0,05	
431	Toutes zones	Radiateur	Métal	Peinture	C	0,02	0,05	
432					MD	0	0,05	
429	Toutes zones	Volets	PVC	Peinture	C	0,01	0,05	
430					MD	0,01	0,05	
			Total		Positifs		Non mesurées	
Nombre d'unités de diagnostic			21		0		2	

Local : Coursive (RDC)

N°	Zone	Unité de diagnostic	Substrat	Revêtement apparent	Localisation	Résultats (mg/cm²)	Marge d'erreur	Observations
441	A	Murs	-	Peinture	C	0,01	0,05	
442					MD	0,01	0,05	
447	B	Murs	-	Peinture	C	0,01	0,05	
448					MD	0,04	0,05	
449	C	Murs	-	Peinture	C	0,01	0,05	
450					MD	0,01	0,05	
451	D	Murs	-	Peinture	C	0,01	0,05	
452					MD	0,01	0,05	
	D	Plinthes	Carrelage					Carrelage
453	Plafond	Plafond	-	Peinture	C	0,01	0,05	
454					MD	0,01	0,05	
	Sol	Plancher	Carrelage					Carrelage
455	Toutes zones	Dormant Fenêtre intérieur et extérieur n°2	PVC	Peinture	C	1,29	0,05	
456	Toutes zones	Ouvrant Fenêtre intérieur et extérieur n°2	PVC	Peinture	C	1,29	0,05	
443	Toutes zones	Porte fenêtre Dormant extérieur	PVC	Peinture	C	0,43	0,05	

N°	Zone	Unité de diagnostic	Substrat	Revêtement apparent	Localisation	Résultats (mg/cm²)	Marge d'erreur	Observations
444	Toutes zones	Porte fenêtre Dormant intérieur	PVC	Peinture	C	0,43	0,05	
445	Toutes zones	Porte fenêtre Ouvrant extérieur	PVC	Peinture	C	0,43	0,05	
446	Toutes zones	Porte fenêtre Ouvrant intérieur	PVC	Peinture	C	0,43	0,05	
457	Toutes zones	Radiateur	Métal	Peinture	C	0,02	0,05	
458					MD	0,01	0,05	
			Total		Positives		Non mesurées	
Nombre d'unités de diagnostic			14		6		2	

Local : Dégagement (RDC)								
N°	Zone	Unité de diagnostic	Substrat	Revêtement apparent	Localisation	Résultats (mg/cm²)	Marge d'erreur	Observations
459	A	Murs	-	Peinture	C	0	0,05	
460					MD	0	0,05	
461	B	Murs	-	Peinture	C	0,03	0,05	
462					MD	0,01	0,05	
463	C	Murs	-	Peinture	C	0,02	0,05	
464					MD	0,01	0,05	
465	D	Murs	-	Peinture	C	0,02	0,05	
466					MD	0,01	0,05	
	D	Plinthes	Carrelage					Carrelage
467	Plafond	Plafond	-	Peinture	C	0,01	0,05	
468					MD	0,03	0,05	
	Sol	Plancher	Vinyle					Carrelage
469	Toutes zones	Dormant Fenêtre intérieur et extérieur	PVC	Peinture	C	0,24	0,05	
470	Toutes zones	Ouvrant Fenêtre intérieur et extérieur	PVC	Peinture	C	0,24	0,05	
471	Toutes zones	Porte fenêtre Dormant extérieur	PVC	Peinture	C	0,43	0,05	
472	Toutes zones	Porte fenêtre Dormant intérieur	PVC	Peinture	C	0,43	0,05	
473	Toutes zones	Porte fenêtre Ouvrant extérieur	PVC	Peinture	C	0,43	0,05	
474	Toutes zones	Porte fenêtre Ouvrant intérieur	PVC	Peinture	C	0,43	0,05	
475	Toutes zones	Radiateur	Métal	Peinture	C	0,01	0,05	
476					MD	0,01	0,05	
			Total		Positives		Non mesurées	
Nombre d'unités de diagnostic			14		6		2	

Local : Cage d'escalier n°2 (R+1)								
N°	Zone	Unité de diagnostic	Substrat	Revêtement apparent	Localisation	Résultats (mg/cm²)	Marge d'erreur	Observations
483		Portes Dormant extérieur	Bois	Peinture	C	0,03	0,05	
484					MD	0,01	0,05	
485		Portes Dormant intérieur	Bois	Peinture	C	0,04	0,05	
486					MD	0	0,05	
487		Portes Ouvrant	Bois	Peinture	C	0,01	0,05	

N°	Zone	Unité de diagnostic	Substrat	Revêtement apparent	Localisation	Résultats (mg/cm²)	Marge d'erreur	Observations
488		extérieur			MD	0,01	0,05	
489		Portes Ouvrant intérieur	Bois	Peinture	C	0,01	0,05	
490					MD	0,01	0,05	
477	C	Ensemble des balustres	Métal	Peinture	C	0,01	0,05	
478					MD	0,01	0,05	
	C	Ensemble des contre-marches	Carrelage					Carrelage
	C	Ensemble des marches	Carrelage					Carrelage
479	C	Limon	Béton	Peinture	C	0,01	0,05	
480					MD	0,01	0,05	
481	C	Main-courante	Bois	Peinture	C	0,01	0,05	
482					MD	0,01	0,05	
			Total		Positives		Non mesurées	
Nombre d'unités de diagnostic			9		0		2	

Local : Chambre n°9 (R+1)

N°	Zone	Unité de diagnostic	Substrat	Revêtement apparent	Localisation	Résultats (mg/cm²)	Marge d'erreur	Observations
493		Cloison amovible	-	Peinture	C	0,02	0,05	
494					MD	0,01	0,05	
495		Radiateur	Métal	Peinture	C	0	0,05	
496					MD	0,03	0,05	
491	A	Murs	-	Peinture	C	0,03	0,05	
492					MD	0	0,05	
513	A	Porte n°1 Dormant extérieur	Bois	Peinture	C	0,01	0,05	
514					MD	0,02	0,05	
515	A	Porte n°1 Dormant intérieur	Bois	Peinture	C	0,01	0,05	
516					MD	0,03	0,05	
517	A	Porte n°1 Ouvrant extérieur	Bois	Peinture	C	0	0,05	
518					MD	0,01	0,05	
519	A	Porte n°1 Ouvrant intérieur	Bois	Peinture	C	0	0,05	
520					MD	0	0,05	
497	B	Murs	-	Peinture	C	0,01	0,05	
498					MD	0,01	0,05	
499	C	Allège	-	Peinture	C	0,01	0,05	
500					MD	0,01	0,05	

N°	Zone	Unité de diagnostic	Substrat	Revêtement apparent	Localisation	Résultats (mg/cm²)	Marge d'erreur	Observations
501	C	Dormant Fenêtre intérieur et extérieur	PVC	Peinture	C	0,24	0,05	
502	C	Murs	-	Peinture	C	0,01	0,05	
503					MD	0,01	0,05	
504	C	Ouvrant Fenêtre intérieur et extérieur	PVC	Peinture	C	0,24	0,05	
505	C	Volets	PVC	Peinture	C	0,02	0,05	
506					MD	0,01	0,05	
507	D	Murs	-	Peinture	C	0,01	0,05	
508					MD	0,01	0,05	
	D	Murs	Faïence					Faïence
	Murs A B C D	Plinthes	Carrelage					Carrelage
509	Plafond	Plafond	Enduit	Peinture	C	0,04	0,05	
510					MD	0,03	0,05	
511	Sol	Plancher	Dalle de sol		C	0,01	0,05	
512					MD	0,02	0,05	
			Total		Positives		Non mesurées	
Nombre d'unités de diagnostic			18		2		2	

Local : Chambre n°10 (R+1)

N°	Zone	Unité de diagnostic	Substrat	Revêtement apparent	Localisation	Résultats (mg/cm²)	Marge d'erreur	Observations
523		Cloison amovible	-	Peinture	C	0,01	0,05	
524					MD	0,01	0,05	
525		Radiateur	Métal	Peinture	C	0,03	0,05	
526					MD	0	0,05	
521	A	Murs	-	Peinture	C	0,02	0,05	
522					MD	0	0,05	
543	A	Porte n°1 Dormant extérieur	Bois	Peinture	C	0,01	0,05	
544					MD	0,01	0,05	
545	A	Porte n°1 Dormant intérieur	Bois	Peinture	C	0,01	0,05	
546					MD	0,01	0,05	
547	A	Porte n°1 Ouvrant extérieur	Bois	Peinture	C	0,01	0,05	
548					MD	0,04	0,05	
549	A	Porte n°1 Ouvrant intérieur	Bois	Peinture	C	0,01	0,05	
550					MD	0,02	0,05	

N°	Zone	Unité de diagnostic	Substrat	Revêtement apparent	Localisation	Résultats (mg/cm²)	Marge d'erreur	Observations
527	B	Murs	-	Peinture	C	0,01	0,05	
528					MD	0,01	0,05	
529	C	Allège	-	Peinture	C	0,01	0,05	
530					MD	0	0,05	
531	C	Dormant Fenêtre intérieur et extérieur	PVC	Peinture	C	0,23	0,05	
532	C	Murs	-	Peinture	C	0,01	0,05	
533					MD	0,03	0,05	
534	C	Ouvrant Fenêtre intérieur et extérieur	PVC	Peinture	C	0,23	0,05	
535	C	Volets	PVC	Peinture	C	0,02	0,05	
536					MD	0,01	0,05	
537	D	Murs	-	Peinture	C	0,01	0,05	
538					MD	0,01	0,05	
	D	Murs	Faïence					Faïence
	Murs A B C D	Plinthes	Carrelage					Carrelage
539	Plafond	Plafond	Enduit	Peinture	C	0,01	0,05	
540					MD	0,01	0,05	
541	Sol	Plancher	Dalle de sol		C	0,01	0,05	
542					MD	0,03	0,05	
			Total		Positives		Non mesurées	
Nombre d'unités de diagnostic			18		2		2	

Local : Chambre n°11 (R+1)

N°	Zone	Unité de diagnostic	Substrat	Revêtement apparent	Localisation	Résultats (mg/cm²)	Marge d'erreur	Observations
553		Cloison amovible	-	Peinture	C	0,01	0,05	
554					MD	0,03	0,05	
555		Radiateur	Métal	Peinture	C	0,01	0,05	
556					MD	0,03	0,05	
551	A	Murs	-	Peinture	C	0,01	0,05	
552					MD	0,02	0,05	
573	A	Porte n°1 Dormant extérieur	Bois	Peinture	C	0,01	0,05	
574					MD	0,01	0,05	
575	A	Porte n°1 Dormant intérieur	Bois	Peinture	C	0,01	0,05	
576					MD	0,04	0,05	

N°	Zone	Unité de diagnostic	Substrat	Revêtement apparent	Localisation	Résultats (mg/cm²)	Marge d'erreur	Observations
577	A	Porte n°1 Ouvrant extérieur	Bois	Peinture	C	0,03	0,05	
578					MD	0,02	0,05	
579	A	Porte n°1 Ouvrant intérieur	Bois	Peinture	C	0,03	0,05	
580					MD	0,04	0,05	
557	B	Murs	-	Peinture	C	0,03	0,05	
558					MD	0,01	0,05	
559	C	Allège	-	Peinture	C	0,02	0,05	
560					MD	0,01	0,05	
561	C	Dormant Fenêtre intérieur et extérieur	PVC	Peinture	C	0,23	0,05	
562	C	Murs	-	Peinture	C	0,02	0,05	
563					MD	0,01	0,05	
564	C	Ouvrant Fenêtre intérieur et extérieur	PVC	Peinture	C	0,23	0,05	
565	C	Volets	PVC	Peinture	C	0,03	0,05	
566					MD	0,01	0,05	
567	D	Murs	-	Peinture	C	0	0,05	
568					MD	0,04	0,05	
	D	Murs	Faïence					Faïence
	Murs A B C D	Plinthes	Carrelage					Carrelage
569	Plafond	Plafond	Enduit	Peinture	C	0,01	0,05	
570					MD	0,02	0,05	
571	Sol	Plancher	Dalle de sol		C	0,02	0,05	
572					MD	0,01	0,05	
			Total		Positives		Non mesurées	
Nombre d'unités de diagnostic			18		2		2	

Local : Chambre n°12 (R+1)

N°	Zone	Unité de diagnostic	Substrat	Revêtement apparent	Localisation	Résultats (mg/cm²)	Marge d'erreur	Observations
583		Cloison amovible	-	Peinture	C	0,01	0,05	
584					MD	0,01	0,05	
585		Radiateur	Métal	Peinture	C	0,01	0,05	
586					MD	0,01	0,05	
581	A	Murs	-	Peinture	C	0,01	0,05	
582					MD	0,02	0,05	

N°	Zone	Unité de diagnostic	Substrat	Revêtement apparent	Localisation	Résultats (mg/cm²)	Marge d'erreur	Observations
603	A	Porte n°1 Dormant extérieur	Bois	Peinture	C	0,01	0,05	
604					MD	0,01	0,05	
605	A	Porte n°1 Dormant intérieur	Bois	Peinture	C	0,02	0,05	
606					MD	0,01	0,05	
607	A	Porte n°1 Ouvrant extérieur	Bois	Peinture	C	0,02	0,05	
608					MD	0,01	0,05	
609	A	Porte n°1 Ouvrant intérieur	Bois	Peinture	C	0,03	0,05	
610					MD	0,01	0,05	
587	B	Murs	-	Peinture	C	0,01	0,05	
588					MD	0,03	0,05	
589	C	Allège	-	Peinture	C	0,04	0,05	
590					MD	0	0,05	
591	C	Dormant Fenêtre intérieur et extérieur	PVC	Peinture	C	0,23	0,05	
592	C	Murs	-	Peinture	C	0	0,05	
593					MD	0,01	0,05	
594	C	Ouvrant Fenêtre intérieur et extérieur	PVC	Peinture	C	0,23	0,05	
595	C	Volets	PVC	Peinture	C	0,01	0,05	
596					MD	0,01	0,05	
597	D	Murs	-	Peinture	C	0,01	0,05	
598					MD	0,01	0,05	
	D	Murs	Faïence					Faïence
	Murs A B C D	Plinthes	Carrelage					Carrelage
599	Plafond	Plafond	Enduit	Peinture	C	0,01	0,05	
600					MD	0,01	0,05	
601	Sol	Plancher	Dalle de sol		C	0,01	0,05	
602					MD	0,03	0,05	
			Total		Positives		Non mesurées	
Nombre d'unités de diagnostic			18		2		2	

Local : Chambre n°13 (R+1)								
N°	Zone	Unité de diagnostic	Substrat	Revêtement apparent	Localisation	Résultats (mg/cm²)	Marge d'erreur	Observations
613		Cloison amovible	-	Peinture	C	0,01	0,05	
614					MD	0,01	0,05	
615		Radiateur	Métal	Peinture	C	0,01	0,05	
616					MD	0,01	0,05	
611	A	Murs	-	Peinture	C	0,02	0,05	
612					MD	0,03	0,05	
633	A	Porte n°1 Dormant extérieur	Bois	Peinture	C	0,01	0,05	
634					MD	0,01	0,05	
635	A	Porte n°1 Dormant intérieur	Bois	Peinture	C	0	0,05	
636					MD	0,02	0,05	
637	A	Porte n°1 Ouvrant extérieur	Bois	Peinture	C	0,02	0,05	
638					MD	0,03	0,05	
639	A	Porte n°1 Ouvrant intérieur	Bois	Peinture	C	0,01	0,05	
640					MD	0,03	0,05	
617	B	Murs	-	Peinture	C	0,01	0,05	
618					MD	0,01	0,05	
619	C	Allège	-	Peinture	C	0	0,05	
620					MD	0,03	0,05	
621	C	Dormant Fenêtre intérieur et extérieur	PVC	Peinture	C	0,24	0,05	
622	C	Murs	-	Peinture	C	0,03	0,05	
623					MD	0,01	0,05	
624	C	Ouvrant Fenêtre intérieur et extérieur	PVC	Peinture	C	0,24	0,05	
625	C	Volets	PVC	Peinture	C	0,01	0,05	
626					MD	0,01	0,05	
627	D	Murs	-	Peinture	C	0,02	0,05	
628					MD	0	0,05	
	D	Murs	Faïence					Faïence
	Murs A B C D	Plinthes	Carrelage					Carrelage
629	Plafond	Plafond	Enduit	Peinture	C	0,01	0,05	
630					MD	0	0,05	
631	Sol	Plancher	Dalle de sol		C	0,02	0,05	
632					MD	0,01	0,05	
			Total		Positives		Non mesurées	
Nombre d'unités de diagnostic			18		2		2	

Local : Chambre n°14 (R+1)								
N°	Zone	Unité de diagnostic	Substrat	Revêtement apparent	Localisation	Résultats (mg/cm²)	Marge d'erreur	Observations
643		Cloison amovible	-	Peinture	C	0,01	0,05	
644					MD	0,01	0,05	
645		Radiateur	Métal	Peinture	C	0,01	0,05	
646					MD	0,01	0,05	
641	A	Murs	-	Peinture	C	0,01	0,05	
642					MD	0,01	0,05	
663	A	Porte n°1 Dormant extérieur	Bois	Peinture	C	0,01	0,05	
664					MD	0,02	0,05	
665	A	Porte n°1 Dormant intérieur	Bois	Peinture	C	0,01	0,05	
666					MD	0,01	0,05	
667	A	Porte n°1 Ouvrant extérieur	Bois	Peinture	C	0,01	0,05	
668					MD	0	0,05	
669	A	Porte n°1 Ouvrant intérieur	Bois	Peinture	C	0	0,05	
670					MD	0,03	0,05	
647	B	Murs	-	Peinture	C	0,01	0,05	
648					MD	0,01	0,05	
649	C	Allège	-	Peinture	C	0	0,05	
650					MD	0,01	0,05	
651	C	Dormant Fenêtre intérieur et extérieur	PVC	Peinture	C	0,25	0,05	
652	C	Murs	-	Peinture	C	0,01	0,05	
653					MD	0,01	0,05	
654	C	Ouvrant Fenêtre intérieur et extérieur	PVC	Peinture	C	0,25	0,05	
655	C	Volets	PVC	Peinture	C	0,01	0,05	
656					MD	0,01	0,05	
657	D	Murs	-	Peinture	C	0	0,05	
658					MD	0,01	0,05	
	D	Murs	Faïence					Faïence
	Murs A B C D	Plinthes	Carrelage					Carrelage
659	Plafond	Plafond	Enduit	Peinture	C	0,01	0,05	
660					MD	0,03	0,05	
661	Sol	Plancher	Dalle de sol		C	0,03	0,05	
662					MD	0,02	0,05	
			Total		Positives		Non mesurées	
Nombre d'unités de diagnostic			18		2		2	

Local : Chambre n°15 (R+1)								
N°	Zone	Unité de diagnostic	Substrat	Revêtement apparent	Localisation	Résultats (mg/cm²)	Marge d'erreur	Observations
673		Cloison amovible	-	Peinture	C	0	0,05	
674					MD	0,01	0,05	
675		Radiateur	Métal	Peinture	C	0,04	0,05	
676					MD	0,02	0,05	
671	A	Murs	-	Peinture	C	0,01	0,05	
672					MD	0,01	0,05	
693	A	Porte n°1 Dormant extérieur	Bois	Peinture	C	0	0,05	
694					MD	0,01	0,05	
695	A	Porte n°1 Dormant intérieur	Bois	Peinture	C	0,01	0,05	
696					MD	0,01	0,05	
697	A	Porte n°1 Ouvrant extérieur	Bois	Peinture	C	0,01	0,05	
698					MD	0,03	0,05	
699	A	Porte n°1 Ouvrant intérieur	Bois	Peinture	C	0,01	0,05	
700					MD	0,01	0,05	
677	B	Murs	-	Peinture	C	0,01	0,05	
678					MD	0,01	0,05	
679	C	Allège	-	Peinture	C	0,01	0,05	
680					MD	0,03	0,05	
681	C	Dormant Fenêtre intérieur et extérieur	PVC	Peinture	C	0,24	0,05	
682	C	Murs	-	Peinture	C	0,03	0,05	
683					MD	0,02	0,05	
684	C	Ouvrant Fenêtre intérieur et extérieur	PVC	Peinture	C	0,24	0,05	
685	C	Volets	PVC	Peinture	C	0,01	0,05	
686					MD	0,01	0,05	
687	D	Murs	-	Peinture	C	0,01	0,05	
688					MD	0,01	0,05	
	D	Murs	Faïence					Faïence
	Murs A B C D	Plinthes	Carrelage					Carrelage
689	Plafond	Plafond	Enduit	Peinture	C	0,01	0,05	
690					MD	0	0,05	
691	Sol	Plancher	Dalle de sol		C	0,01	0,05	
692					MD	0,01	0,05	
			Total		Positives		Non mesurées	
Nombre d'unités de diagnostic			18		2		2	

Local : Chambre n°16 (R+1)								
N°	Zone	Unité de diagnostic	Substrat	Revêtement apparent	Localisation	Résultats (mg/cm²)	Marge d'erreur	Observations
703		Cloison amovible	-	Peinture	C	0,01	0,05	
704					MD	0,02	0,05	
705		Radiateur	Métal	Peinture	C	0,01	0,05	
706					MD	0,01	0,05	
701	A	Murs	-	Peinture	C	0,01	0,05	
702					MD	0,01	0,05	
723	A	Porte n°1 Dormant extérieur	Bois	Peinture	C	0,01	0,05	
724					MD	0,02	0,05	
725	A	Porte n°1 Dormant intérieur	Bois	Peinture	C	0,01	0,05	
726					MD	0,03	0,05	
727	A	Porte n°1 Ouvrant extérieur	Bois	Peinture	C	0,01	0,05	
728					MD	0,01	0,05	
729	A	Porte n°1 Ouvrant intérieur	Bois	Peinture	C	0,01	0,05	
730					MD	0,01	0,05	
707	B	Murs	-	Peinture	C	0,03	0,05	
708					MD	0,01	0,05	
709	C	Allège	-	Peinture	C	0	0,05	
710					MD	0,01	0,05	
711	C	Dormant Fenêtre intérieur et extérieur	PVC	Peinture	C	0,24	0,05	
712	C	Murs	-	Peinture	C	0,04	0,05	
713					MD	0,01	0,05	
714	C	Ouvrant Fenêtre intérieur et extérieur	PVC	Peinture	C	0,24	0,05	
715	C	Volets	PVC	Peinture	C	0	0,05	
716					MD	0,01	0,05	
717	D	Murs	-	Peinture	C	0,01	0,05	
718					MD	0,01	0,05	
	D	Murs	Faïence					Faïence
	Murs A B C D	Plinthes	Carrelage					Carrelage
719	Plafond	Plafond	Enduit	Peinture	C	0,03	0,05	
720					MD	0,01	0,05	
721	Sol	Plancher	Dalle de sol		C	0,01	0,05	
722					MD	0,01	0,05	
			Total		Positives		Non mesurées	
Nombre d'unités de diagnostic			18		2		2	

Local : Chambre n°17 (R+1)								
N°	Zone	Unité de diagnostic	Substrat	Revêtement apparent	Localisation	Résultats (mg/cm²)	Marge d'erreur	Observations
733		Cloison amovible	-	Peinture	C	0,02	0,05	
734					MD	0,01	0,05	
735		Radiateur	Métal	Peinture	C	0,01	0,05	
736					MD	0,04	0,05	
731	A	Murs	-	Peinture	C	0,01	0,05	
732					MD	0,01	0,05	
753	A	Porte n°1 Dormant extérieur	Bois	Peinture	C	0,01	0,05	
754					MD	0,04	0,05	
755	A	Porte n°1 Dormant intérieur	Bois	Peinture	C	0,01	0,05	
756					MD	0,01	0,05	
757	A	Porte n°1 Ouvrant extérieur	Bois	Peinture	C	0,01	0,05	
758					MD	0,01	0,05	
759	A	Porte n°1 Ouvrant intérieur	Bois	Peinture	C	0,01	0,05	
760					MD	0,01	0,05	
737	B	Murs	-	Peinture	C	0,01	0,05	
738					MD	0,01	0,05	
739	C	Allège	-	Peinture	C	0,04	0,05	
740					MD	0,01	0,05	
741	C	Dormant Fenêtre intérieur et extérieur	PVC	Peinture	C	0,23	0,05	
742	C	Murs	-	Peinture	C	0	0,05	
743					MD	0,01	0,05	
744	C	Ouvrant Fenêtre intérieur et extérieur	PVC	Peinture	C	0,23	0,05	
745	C	Volets	PVC	Peinture	C	0,01	0,05	
746					MD	0,01	0,05	
747	D	Murs	-	Peinture	C	0	0,05	
748					MD	0,01	0,05	
	D	Murs	Faïence					Faïence
	Murs A B C D	Plinthes	Carrelage					Carrelage
749	Plafond	Plafond	Enduit	Peinture	C	0,04	0,05	
750					MD	0,01	0,05	
751	Sol	Plancher	Dalle de sol		C	0,01	0,05	
752					MD	0,01	0,05	
			Total		Positives		Non mesurées	
Nombre d'unités de diagnostic			18		2		2	

Local : Chambre n°18 (R+1)								
N°	Zone	Unité de diagnostic	Substrat	Revêtement apparent	Localisation	Résultats (mg/cm²)	Marge d'erreur	Observations
763		Cloison amovible	-	Peinture	C	0,03	0,05	
764					MD	0,02	0,05	
765		Radiateur	Métal	Peinture	C	0	0,05	
766					MD	0	0,05	
761	A	Murs	-	Peinture	C	0,01	0,05	
762					MD	0,01	0,05	
783	A	Porte n°1 Dormant extérieur	Bois	Peinture	C	0,01	0,05	
784					MD	0,03	0,05	
785	A	Porte n°1 Dormant intérieur	Bois	Peinture	C	0,03	0,05	
786					MD	0,01	0,05	
787	A	Porte n°1 Ouvrant extérieur	Bois	Peinture	C	0	0,05	
788					MD	0,01	0,05	
789	A	Porte n°1 Ouvrant intérieur	Bois	Peinture	C	0,01	0,05	
790					MD	0,02	0,05	
767	B	Murs	-	Peinture	C	0,01	0,05	
768					MD	0,01	0,05	
769	C	Allège	-	Peinture	C	0,01	0,05	
770					MD	0,03	0,05	
771	C	Dormant Fenêtre intérieur et extérieur	PVC	Peinture	C	0,25	0,05	
772	C	Murs	-	Peinture	C	0,02	0,05	
773					MD	0,04	0,05	
774	C	Ouvrant Fenêtre intérieur et extérieur	PVC	Peinture	C	0,25	0,05	
775	C	Volets	PVC	Peinture	C	0,01	0,05	
776					MD	0,03	0,05	
777	D	Murs	-	Peinture	C	0,04	0,05	
778					MD	0	0,05	
	D	Murs	Faïence					Faïence
	Murs A B C D	Plinthes	Carrelage					Carrelage
779	Plafond	Plafond	Enduit	Peinture	C	0,01	0,05	
780					MD	0,01	0,05	
781	Sol	Plancher	Dalle de sol		C	0,01	0,05	
782					MD	0,01	0,05	
			Total		Positives		Non mesurées	
Nombre d'unités de diagnostic			18		2		2	

Local : Chambre n°19 (R+1)								
N°	Zone	Unité de diagnostic	Substrat	Revêtement apparent	Localisation	Résultats (mg/cm²)	Marge d'erreur	Observations
801		Cloison amovible	-	Peinture	C	0,01	0,05	
802					MD	0,02	0,05	
803		Radiateur	Métal	Peinture	C	0,01	0,05	
804					MD	0,01	0,05	
791	A	Murs	-	Peinture	C	0,01	0,05	
792					MD	0,01	0,05	
793	A	Porte n°1 Dormant extérieur	Bois	Peinture	C	0,04	0,05	
794					MD	0,01	0,05	
795	A	Porte n°1 Dormant intérieur	Bois	Peinture	C	0,03	0,05	
796					MD	0	0,05	
797	A	Porte n°1 Ouvrant extérieur	Bois	Peinture	C	0,01	0,05	
798					MD	0,01	0,05	
799	A	Porte n°1 Ouvrant intérieur	Bois	Peinture	C	0,01	0,05	
800					MD	0,03	0,05	
805	B	Murs	-	Peinture	C	0,02	0,05	
806					MD	0,01	0,05	
807	C	Allège	-	Peinture	C	0,01	0,05	
808					MD	0	0,05	
809	C	Dormant Fenêtre intérieur et extérieur	PVC	Peinture	C	0,01	0,05	
810					MD	0,01	0,05	
811	C	Murs	-	Peinture	C	0,01	0,05	
812					MD	0,01	0,05	
813	C	Ouvrant Fenêtre intérieur et extérieur	PVC	Peinture	C	0,01	0,05	
814					MD	0,01	0,05	
815	C	Volets	PVC	Peinture	C	0,01	0,05	
816					MD	0,03	0,05	
817	D	Murs	-	Peinture	C	0,01	0,05	
818					MD	0,01	0,05	
	D	Murs	Faïence					Faïence
	Murs A B C D	Plinthes	Carrelage					Carrelage
819	Plafond	Plafond	Enduit	Peinture	C	0,03	0,05	
820					MD	0,02	0,05	
821	Sol	Plancher	Dalle de sol		C	0,01	0,05	
822					MD	0,01	0,05	
			Total		Positives		Non mesurées	

Nombre d'unités de diagnostic	18	0	2
-------------------------------	----	---	---

Local : Chambre n°20 (R+1)

N°	Zone	Unité de diagnostic	Substrat	Revêtement apparent	Localisation	Résultats (mg/cm²)	Marge d'erreur	Observations
825		Cloison amovible	-	Peinture	C	0,01	0,05	
826					MD	0,01	0,05	
827		Radiateur	Métal	Peinture	C	0,01	0,05	
828					MD	0,01	0,05	
823	A	Murs	-	Peinture	C	0	0,05	
824					MD	0,01	0,05	
845	A	Porte n°1 Dormant extérieur	Bois	Peinture	C	0,02	0,05	
846					MD	0	0,05	
847	A	Porte n°1 Dormant intérieur	Bois	Peinture	C	0,03	0,05	
848					MD	0,01	0,05	
849	A	Porte n°1 Ouvrant extérieur	Bois	Peinture	C	0,01	0,05	
850					MD	0,01	0,05	
851	A	Porte n°1 Ouvrant intérieur	Bois	Peinture	C	0,01	0,05	
852					MD	0,01	0,05	
829	B	Murs	-	Peinture	C	0,01	0,05	
830					MD	0,03	0,05	
831	C	Allège	-	Peinture	C	0,01	0,05	
832					MD	0,01	0,05	
833	C	Dormant Fenêtre intérieur et extérieur	PVC	Peinture	C	0,24	0,05	
834	C	Murs	-	Peinture	C	0,01	0,05	
835					MD	0,03	0,05	
836	C	Ouvrant Fenêtre intérieur et extérieur	PVC	Peinture	C	0,24	0,05	
837	C	Volets	PVC	Peinture	C	0,02	0,05	
838					MD	0,01	0,05	
839	D	Murs	-	Peinture	C	0,04	0,05	
840					MD	0,01	0,05	
	D	Murs	Faïence					Faïence
	Murs A B C D	Plinthes	Carrelage					Carrelage
841	Plafond	Plafond	Enduit	Peinture	C	0,01	0,05	
842					MD	0,01	0,05	
843	Sol	Plancher	Dalle de sol		C	0,01	0,05	
844					MD	0	0,05	

Nombre d'unités de diagnostic	Total	Positives	Non mesurées
	18	2	2

Local : Chambre n°21 (R+1)								
N°	Zone	Unité de diagnostic	Substrat	Revêtement apparent	Localisation	Résultats (mg/cm²)	Marge d'erreur	Observations
855		Cloison amovible	-	Peinture	C	0	0,05	
856					MD	0,03	0,05	
857		Radiateur	Métal	Peinture	C	0,01	0,05	
858					MD	0,01	0,05	
853	A	Murs	-	Peinture	C	0,01	0,05	
854					MD	0,03	0,05	
875	A	Porte n°1 Dormant extérieur	Bois	Peinture	C	0,03	0,05	
876					MD	0,01	0,05	
877	A	Porte n°1 Dormant intérieur	Bois	Peinture	C	0	0,05	
878					MD	0,01	0,05	
879	A	Porte n°1 Ouvrant extérieur	Bois	Peinture	C	0,01	0,05	
880					MD	0,03	0,05	
881	A	Porte n°1 Ouvrant intérieur	Bois	Peinture	C	0,01	0,05	
882					MD	0,01	0,05	
859	B	Murs	-	Peinture	C	0,01	0,05	
860					MD	0,01	0,05	
861	C	Allège	-	Peinture	C	0,01	0,05	
862					MD	0,03	0,05	
863	C	Dormant Fenêtre intérieur et extérieur	PVC	Peinture	C	0,25	0,05	
864	C	Murs	-	Peinture	C	0,01	0,05	
865					MD	0,01	0,05	
866	C	Ouvrant Fenêtre intérieur et extérieur	PVC	Peinture	C	0,25	0,05	
867	C	Volets	PVC	Peinture	C	0,03	0,05	
868					MD	0,01	0,05	
869	D	Murs	-	Peinture	C	0,04	0,05	
870					MD	0,04	0,05	
	D	Murs	Faïence					Faïence
	Murs A B C D	Plinthes	Carrelage					Carrelage
871	Plafond	Plafond	Enduit	Peinture	C	0,03	0,05	
872					MD	0,01	0,05	
873	Sol	Plancher	Dalle de sol		C	0,01	0,05	

N°	Zone	Unité de diagnostic	Substrat	Revêtement apparent	Localisation	Résultats (mg/cm²)	Marge d'erreur	Observations
874					MD	0,01	0,05	
Nombre d'unités de diagnostic			Total		Positives		Non mesurées	
			18		2		2	

Local : Chambre n°22 (R+1)

N°	Zone	Unité de diagnostic	Substrat	Revêtement apparent	Localisation	Résultats (mg/cm²)	Marge d'erreur	Observations
885		Cloison amovible	-	Peinture	C	0,03	0,05	
886					MD	0,03	0,05	
887		Radiateur	Métal	Peinture	C	0,01	0,05	
888					MD	0,01	0,05	
883	A	Murs	-	Peinture	C	0,01	0,05	
884					MD	0,02	0,05	
905	A	Porte n°1 Dormant extérieur	Bois	Peinture	C	0,04	0,05	
906					MD	0,01	0,05	
907	A	Porte n°1 Dormant intérieur	Bois	Peinture	C	0,01	0,05	
908					MD	0,01	0,05	
909	A	Porte n°1 Ouvrant extérieur	Bois	Peinture	C	0,01	0,05	
910					MD	0,01	0,05	
911	A	Porte n°1 Ouvrant intérieur	Bois	Peinture	C	0,01	0,05	
912					MD	0,01	0,05	
889	B	Murs	-	Peinture	C	0,01	0,05	
890					MD	0,02	0,05	
891	C	Allège	-	Peinture	C	0,02	0,05	
892					MD	0,01	0,05	
893	C	Dormant Fenêtre intérieur et extérieur	PVC	Peinture	C	0,24	0,05	
894	C	Murs	-	Peinture	C	0,01	0,05	
895					MD	0,01	0,05	
896	C	Ouvrant Fenêtre intérieur et extérieur	PVC	Peinture	C	0,24	0,05	
897	C	Volets	PVC	Peinture	C	0,01	0,05	
898					MD	0,01	0,05	
899	D	Murs	-	Peinture	C	0,04	0,05	
900					MD	0,01	0,05	
	D	Murs	Faïence					Faïence

N°	Zone	Unité de diagnostic	Substrat	Revêtement apparent	Localisation	Résultats (mg/cm²)	Marge d'erreur	Observations
	Murs A B C D	Plinthes	Carrelage					Carrelage
901	Plafond	Plafond	Enduit	Peinture	C	0,01	0,05	
902					MD	0,01	0,05	
903	Sol	Plancher	Dalle de sol		C	0,01	0,05	
904					MD	0,01	0,05	
			Total		Positives		Non mesurées	
Nombre d'unités de diagnostic			18		2		2	

Local : Chambre n°23 (R+1)

N°	Zone	Unité de diagnostic	Substrat	Revêtement apparent	Localisation	Résultats (mg/cm²)	Marge d'erreur	Observations
915		Cloison amovible	-	Peinture	C	0,01	0,05	
916					MD	0,03	0,05	
917		Radiateur	Métal	Peinture	C	0,01	0,05	
918					MD	0,01	0,05	
913	A	Murs	-	Peinture	C	0,01	0,05	
914					MD	0,01	0,05	
935	A	Porte n°1 Dormant extérieur	Bois	Peinture	C	0,03	0,05	
936					MD	0,01	0,05	
937	A	Porte n°1 Dormant intérieur	Bois	Peinture	C	0,01	0,05	
938					MD	0,01	0,05	
939	A	Porte n°1 Ouvrant extérieur	Bois	Peinture	C	0,02	0,05	
940					MD	0,02	0,05	
941	A	Porte n°1 Ouvrant intérieur	Bois	Peinture	C	0,01	0,05	
942					MD	0,01	0,05	
919	B	Murs	-	Peinture	C	0,03	0,05	
920					MD	0,01	0,05	
921	C	Allège	-	Peinture	C	0,01	0,05	
922					MD	0	0,05	
923	C	Dormant Fenêtre intérieur et extérieur	PVC	Peinture	C	0,24	0,05	
924	C	Murs	-	Peinture	C	0,01	0,05	
925					MD	0	0,05	
926	C	Ouvrant Fenêtre intérieur et extérieur	PVC	Peinture	C	0,24	0,05	
927	C	Volets	PVC	Peinture	C	0,01	0,05	

N°	Zone	Unité de diagnostic	Substrat	Revêtement apparent	Localisation	Résultats (mg/cm²)	Marge d'erreur	Observations
928					MD	0,01	0,05	
929	D	Murs	-	Peinture	C	0,02	0,05	
930					MD	0,01	0,05	
	D	Murs	Faïence					Faïence
	Murs A B C D	Plinthes	Carrelage					Carrelage
931	Plafond	Plafond	Enduit	Peinture	C	0,01	0,05	
932					MD	0,01	0,05	
933	Sol	Plancher	Dalle de sol		C	0,01	0,05	
934					MD	0,02	0,05	
			Total		Positives		Non mesurées	
Nombre d'unités de diagnostic			18		2		2	

Local : Chambre n°24 (R+1)

N°	Zone	Unité de diagnostic	Substrat	Revêtement apparent	Localisation	Résultats (mg/cm²)	Marge d'erreur	Observations
945		Cloison amovible	-	Peinture	C	0,03	0,05	
946					MD	0,01	0,05	
947		Radiateur	Métal	Peinture	C	0,01	0,05	
948					MD	0,01	0,05	
943	A	Murs	-	Peinture	C	0	0,05	
944					MD	0,03	0,05	
965	A	Porte n°1 Dormant extérieur	Bois	Peinture	C	0,01	0,05	
966					MD	0,01	0,05	
967	A	Porte n°1 Dormant intérieur	Bois	Peinture	C	0,01	0,05	
968					MD	0,01	0,05	
969	A	Porte n°1 Ouvrant extérieur	Bois	Peinture	C	0,01	0,05	
970					MD	0,01	0,05	
971	A	Porte n°1 Ouvrant intérieur	Bois	Peinture	C	0,01	0,05	
972					MD	0,01	0,05	
949	B	Murs	-	Peinture	C	0	0,05	
950					MD	0	0,05	
951	C	Allège	-	Peinture	C	0,01	0,05	
952					MD	0	0,05	
953	C	Dormant Fenêtre intérieur et extérieur	PVC	Peinture	C	0,25	0,05	
954	C	Murs	-	Peinture	C	0,01	0,05	

N°	Zone	Unité de diagnostic	Substrat	Revêtement apparent	Localisation	Résultats (mg/cm²)	Marge d'erreur	Observations
955					MD	0,03	0,05	
956	C	Ouvrant Fenêtre intérieur et extérieur	PVC	Peinture	C	0,25	0,05	
957	C	Volets	PVC	Peinture	C	0,01	0,05	
958					MD	0,01	0,05	
959	D	Murs	-	Peinture	C	0,01	0,05	
960					MD	0,03	0,05	
	D	Murs	Faïence					Faïence
	Murs A B C D	Plinthes	Carrelage					Carrelage
961	Plafond	Plafond	Enduit	Peinture	C	0,01	0,05	
962					MD	0,01	0,05	
963	Sol	Plancher	Dalle de sol		C	0,01	0,05	
964					MD	0,01	0,05	
			Total		Positives		Non mesurées	
Nombre d'unités de diagnostic			18		2		2	

Local : Couloir n°2 (R+1)

N°	Zone	Unité de diagnostic	Substrat	Revêtement apparent	Localisation	Résultats (mg/cm²)	Marge d'erreur	Observations
973	A	Murs	-	Peinture	C	0,01	0,05	
974					MD	0,01	0,05	
975	B	Murs	-	Peinture	C	0,01	0,05	
976					MD	0,01	0,05	
977	D	Murs	-	Peinture	C	0,01	0,05	
978					MD	0,01	0,05	
	Murs A B C D	Plinthes	Carrelage					Carrelage
979	Plafond	Plafond	Enduit	Peinture	C	0,03	0,05	
980					MD	0,01	0,05	
981	Sol	Plancher	Vinyle		C	0,01	0,05	
982					MD	0,02	0,05	
983	Toutes zones	Allège	-	Peinture	C	0,04	0,05	
984					MD	0,02	0,05	
985	Toutes zones	Dormant Fenêtre intérieur et extérieur	PVC	Peinture	C	0,24	0,05	
986	Toutes	Murs	-	Peinture	C	0,04	0,05	

N°	Zone	Unité de diagnostic	Substrat	Revêtement apparent	Localisation	Résultats (mg/cm²)	Marge d'erreur	Observations
987	zones				MD	0,01	0,05	
988	Toutes zones	Ouvrant Fenêtre intérieur et extérieur	PVC	Peinture	C	0,24	0,05	
989	Toutes zones	Volets	PVC	Peinture	C	0,01	0,05	
990					MD	0,01	0,05	
			Total		Positives		Non mesurées	
Nombre d'unités de diagnostic			11		2		1	

Local : Couloir n°3 (R+1)

N°	Zone	Unité de diagnostic	Substrat	Revêtement apparent	Localisation	Résultats (mg/cm²)	Marge d'erreur	Observations
991	A	Murs	-	Peinture	C	0	0,05	
992					MD	0,01	0,05	
993	B	Murs	-	Peinture	C	0,03	0,05	
994					MD	0,01	0,05	
995	D	Murs	-	Peinture	C	0,01	0,05	
996					MD	0,01	0,05	
	Murs A B C D	Plinthes	Carrelage					Carrelage
997	Plafond	Plafond	Enduit	Peinture	C	0,01	0,05	
998					MD	0,01	0,05	
999	Sol	Plancher	Vinyle		C	0	0,05	
1000					MD	0	0,05	
1001	Toutes zones	Allège	-	Peinture	C	0,01	0,05	
1002					MD	0,01	0,05	
1003	Toutes zones	Dormant Fenêtre intérieur et extérieur	PVC	Peinture	C	0,22	0,05	
1004	Toutes zones	Murs	-	Peinture	C	0,04	0,05	
1005					MD	0	0,05	
1006	Toutes zones	Ouvrant Fenêtre intérieur et extérieur	PVC	Peinture	C	0,23	0,05	
1007	Toutes zones	Volets	PVC	Peinture	C	0,01	0,05	
1008					MD	0,01	0,05	
			Total		Positives		Non mesurées	
Nombre d'unités de diagnostic			11		2		1	

Local : Cuisine n°2 (R+1)								
N°	Zone	Unité de diagnostic	Substrat	Revêtement apparent	Localisation	Résultats (mg/cm²)	Marge d'erreur	Observations
1011		Radiateur	Métal	Peinture	C	0,01	0,05	
1012					MD	0,03	0,05	
1009	A	Murs	-	Peinture	C	0,01	0,05	
1010					MD	0,03	0,05	
1013	B	Murs	-	Peinture	C	0,03	0,05	
1014					MD	0,01	0,05	
1015	C	Murs	-	Peinture	C	0,02	0,05	
1016					MD	0,02	0,05	
1017	D	Murs	-	Peinture	C	0,04	0,05	
1018					MD	0,02	0,05	
	Murs A B C D	Plinthes	Carrelage					Carrelage
1019	Plafond	Plafond	Enduit	Peinture	C	0,02	0,05	
1020					MD	0	0,05	
	Sol	Plancher	Carrelage					Carrelage
1021	Toutes zones	Allège	-	Peinture	C	0,03	0,05	
1022					MD	0	0,05	
1023	Toutes zones	Dormant Fenêtre intérieur et extérieur	PVC	Peinture	C	0,02	0,05	
1024					MD	0	0,05	
	Toutes zones	Murs	Faïence					Faïence
1025	Toutes zones	Ouvrant Fenêtre intérieur et extérieur	PVC	Peinture	C	0,01	0,05	
1026					MD	0	0,05	
1031	Toutes zones	Porte Dormant extérieur	Bois	Peinture	C	0,03	0,05	
1032					MD	0,01	0,05	
1027	Toutes zones	Porte Dormant intérieur	Bois	Peinture	C	0	0,05	
1028					MD	0,04	0,05	
1029	Toutes zones	Porte Ouvrant extérieur	Bois	Peinture	C	0,02	0,05	
1030					MD	0,01	0,05	
1033	Toutes zones	Porte Ouvrant intérieur	Bois	Peinture	C	0,01	0,05	
1034					MD	0,01	0,05	
1035	Toutes zones	Volets	PVC	Peinture	C	0,02	0,05	
1036					MD	0,01	0,05	
			Total		Positives		Non mesurées	
Nombre d'unités de diagnostic			17		0		3	

Local : Ensemble des Placards technique n°2 (R+1)

N°	Zone	Unité de diagnostic	Substrat	Revêtement apparent	Localisation	Résultats (mg/cm²)	Marge d'erreur	Observations
1037	A	Murs	Béton	Peinture	C	0,01	0,05	
1038					MD	0,01	0,05	
1039	A	Porte n°1 Dormant extérieur	Bois	Peinture	C	0,03	0,05	
1040					MD	0,01	0,05	
1041	A	Porte n°1 Dormant intérieur	Bois	Peinture	C	0,01	0,05	
1042					MD	0,01	0,05	
1043	A	Porte n°1 Ouvrant extérieur	Bois	Peinture	C	0,03	0,05	
1044					MD	0,01	0,05	
1045	A	Porte n°1 Ouvrant intérieur	Bois	Peinture	C	0,01	0,05	
1046					MD	0,01	0,05	
1047	B	Murs	Béton	Peinture	C	0,02	0,05	
1048					MD	0,01	0,05	
1049	C	Murs	Béton	Peinture	C	0,04	0,05	
1050					MD	0,01	0,05	
1051	D	Murs	Béton	Peinture	C	0,03	0,05	
1052					MD	0,01	0,05	
1053	Plafond	Plafond	Béton	Peinture	C	0	0,05	
1054					MD	0,01	0,05	
	Sol	Plancher	Carrelage					Carrelage
1055	Toutes zones	Conduit	-	Peinture	C	0,03	0,05	
1056					MD	0,01	0,05	
			Total	Positives		Non mesurées		
Nombre d'unités de diagnostic			11	0		1		

Local : WC/Salle d'eau n°1 (R+1)

N°	Zone	Unité de diagnostic	Substrat	Revêtement apparent	Localisation	Résultats (mg/cm²)	Marge d'erreur	Observations
1067		Cloison amovible	-	Peinture	C	0,04	0,05	
1068					MD	0,01	0,05	
1057	A	Murs	-	Peinture	C	0,01	0,05	
1058					MD	0,01	0,05	
1059	A	Porte n°1 Dormant extérieur	Bois	Peinture	C	0,01	0,05	
1060					MD	0,01	0,05	
1061	A	Porte n°1 Dormant intérieur	Bois	Peinture	C	0,01	0,05	
1062					MD	0,01	0,05	

N°	Zone	Unité de diagnostic	Substrat	Revêtement apparent	Localisation	Résultats (mg/cm²)	Marge d'erreur	Observations
1063	A	Porte n°1 Ouvrant extérieur	Bois	Peinture	C	0	0,05	
1064					MD	0,01	0,05	
1065	A	Porte n°1 Ouvrant intérieur	Bois	Peinture	C	0,01	0,05	
1066					MD	0,01	0,05	
1069	B	Murs	-	Peinture	C	0,01	0,05	
1070					MD	0,01	0,05	
1071	C	Murs	-	Peinture	C	0,01	0,05	
1072					MD	0,01	0,05	
1073	D	Murs	-	Peinture	C	0,01	0,05	
1074					MD	0,01	0,05	
1075	Plafond	Plafond	Enduit	Peinture	C	0,01	0,05	
1076					MD	0,01	0,05	
	Sol	Plancher	Carrelage					Carrelage
	Toutes zones	Murs	Faïence					Faïence
	Toutes zones	Plinthes	Carrelage					Carrelage
Nombre d'unités de diagnostic			Total		Positives		Non mesurées	
			13		0		3	

Local : Local Ménage n°1 (R+1)

N°	Zone	Unité de diagnostic	Substrat	Revêtement apparent	Localisation	Résultats (mg/cm²)	Marge d'erreur	Observations
1087		Radiateur	Métal	Peinture	C	0,01	0,05	
1088					MD	0,01	0,05	
1077	A	Murs	-	Peinture	C	0,02	0,05	
1078					MD	0,01	0,05	
1079	A	Porte Dormant extérieur	Bois	Peinture	C	0,01	0,05	
1080					MD	0	0,05	
1081	A	Porte Dormant intérieur	Bois	Peinture	C	0,02	0,05	
1082					MD	0,01	0,05	
1083	A	Porte Ouvrant extérieur	Bois	Peinture	C	0,02	0,05	
1084					MD	0,01	0,05	
1085	A	Porte n Ouvrant intérieur	Bois	Peinture	C	0,01	0,05	
1086					MD	0,01	0,05	
1089	B	Murs	-	Peinture	C	0,02	0,05	
1090					MD	0,02	0,05	

N°	Zone	Unité de diagnostic	Substrat	Revêtement apparent	Localisation	Résultats (mg/cm²)	Marge d'erreur	Observations
1091	C	Murs	-	Peinture	C	0,02	0,05	
1092					MD	0,01	0,05	
1093	D	Murs	-	Peinture	C	0,01	0,05	
1094					MD	0,03	0,05	
	Murs A B C D	Plinthes	Carrelage					Carrelage
1095	Plafond	Plafond	Enduit	Peinture	C	0,01	0,05	
1096					MD	0,01	0,05	
1097	Sol	Plancher	-		C	0,03	0,05	
1098					MD	0,04	0,05	
			Total		Positives		Non mesurées	
Nombre d'unités de diagnostic			12		0		1	

Local : Palier n°1 (R+1)

N°	Zone	Unité de diagnostic	Substrat	Revêtement apparent	Localisation	Résultats (mg/cm²)	Marge d'erreur	Observations
1099	A	Murs	-	Peinture	C	0,01	0,05	
1100					MD	0,04	0,05	
1109	B	Murs	-	Peinture	C	0	0,05	
1110					MD	0,01	0,05	
1111	C	Murs	-	Peinture	C	0,01	0,05	
1112					MD	0,01	0,05	
1113	D	Murs	-	Peinture	C	0,01	0,05	
1114					MD	0,01	0,05	
	Murs A B C D	Plinthes	Carrelage					Carrelage
1115	Plafond	Plafond	Enduit	Peinture	C	0,01	0,05	
1116					MD	0,02	0,05	
1117	Sol	Plancher	Vinyle		C	0,01	0,05	
1118					MD	0,03	0,05	
1101	Toutes zones	Portes Dormant extérieur	Bois	Peinture	C	0,02	0,05	
1102					MD	0	0,05	
1103	Toutes zones	Portes Dormant intérieur	Bois	Peinture	C	0,01	0,05	
1104					MD	0,03	0,05	
1105	Toutes zones	Portes Ouvrant extérieur	Bois	Peinture	C	0	0,05	
1106					MD	0,01	0,05	
1107	Toutes	Portes Ouvrant	Bois	Peinture	C	0,01	0,05	

N°	Zone	Unité de diagnostic	Substrat	Revêtement apparent	Localisation	Résultats (mg/cm²)	Marge d'erreur	Observations
1108	zones	intérieur			MD	0,01	0,05	
Nombre d'unités de diagnostic			Total		Positives		Non mesurées	
			11		0		1	

Local : Salle de Travail (R+1)

N°	Zone	Unité de diagnostic	Substrat	Revêtement apparent	Localisation	Résultats (mg/cm²)	Marge d'erreur	Observations
1129		Radiateur	Métal	Peinture	C	0,01	0,05	
1130					MD	0	0,05	
1119	A	Murs	-	Peinture	C	0,01	0,05	
1120					MD	0,03	0,05	
1121	A	Portes n°1 Dormant extérieur	Bois	Peinture	C	0,01	0,05	
1122					MD	0	0,05	
1123	A	Portes n°1 Dormant intérieur	Bois	Peinture	C	0,01	0,05	
1124					MD	0	0,05	
1125	A	Portes n°1 Ouvrant extérieur	Bois	Peinture	C	0,01	0,05	
1126					MD	0,03	0,05	
1127	A	Portes n°1 Ouvrant intérieur	Bois	Peinture	C	0,01	0,05	
1128					MD	0,01	0,05	
1131	B	Murs	-	Peinture	C	0,02	0,05	
1132					MD	0,01	0,05	
1136	C	Murs	-	Peinture	C	0,03	0,05	
1137					MD	0,01	0,05	
1141	D	Murs	-	Peinture	C	0,01	0,05	
1142					MD	0,02	0,05	
1143	Murs A B C D	Plinthes	-		C	0,01	0,05	
1144					MD	0,01	0,05	
1145	Plafond	Plafond	Enduit	Peinture	C	0,04	0,05	
1146					MD	0	0,05	
1147	Sol	Plancher	-		C	0	0,05	
1148					MD	0	0,05	
1133	Toutes zones	Allège fenêtre	-	Peinture	C	0,01	0,05	
1134					MD	0,01	0,05	
1135	Toutes zones	Dormant Fenêtre intérieur et extérieur	PVC	Peinture	C	0,25	0,05	
1138	Toutes zones	Ouvrant Fenêtre intérieur et extérieur	PVC	Peinture	C	0,25	0,05	

N°	Zone	Unité de diagnostic	Substrat	Revêtement apparent	Localisation	Résultats (mg/cm²)	Marge d'erreur	Observations
1139	Toutes zones	Volets	PVC	Peinture	C	0,01	0,05	
1140					MD	0,01	0,05	
Nombre d'unités de diagnostic			Total		Positives		Non mesurées	
			16		2		0	

Local : Cage d'escalier n°3 (R+2)

N°	Zone	Unité de diagnostic	Substrat	Revêtement apparent	Localisation	Résultats (mg/cm²)	Marge d'erreur	Observations
1149		Portes Dormant extérieur	Bois	Peinture	C	0,01	0,05	
1150					MD	0,01	0,05	
1151		Portes Dormant intérieur	Bois	Peinture	C	0,01	0,05	
1152					MD	0	0,05	
1153		Portes Ouvrant extérieur	Bois	Peinture	C	0	0,05	
1154					MD	0,02	0,05	
1155		Portes Ouvrant intérieur	Bois	Peinture	C	0,03	0,05	
1156					MD	0,01	0,05	
1157	C	Ensemble des balustres	Métal	Peinture	C	0	0,05	
1158					MD	0,01	0,05	
	C	Ensemble des contre-marches	Carrelage					Carrelage
	C	Ensemble des marches	Carrelage					Carrelage
1159	C	Limon	Béton	Peinture	C	0,01	0,05	
1160					MD	0,01	0,05	
1161	C	Main-courante	Bois	Peinture	C	0,04	0,05	
1162					MD	0	0,05	
			Total		Positives		Non mesurées	
Nombre d'unités de diagnostic			9		0		2	

Local : Chambre n°25 (R+2)

N°	Zone	Unité de diagnostic	Substrat	Revêtement apparent	Localisation	Résultats (mg/cm²)	Marge d'erreur	Observations
1165		Cloison amovible	-	Peinture	C	0	0,05	
1166					MD	0,04	0,05	
1167		Radiateur	Métal	Peinture	C	0,01	0,05	
1168					MD	0,01	0,05	
1163	A	Murs	-	Peinture	C	0,01	0,05	

N°	Zone	Unité de diagnostic	Substrat	Revêtement apparent	Localisation	Résultats (mg/cm²)	Marge d'erreur	Observations
1164					MD	0,02	0,05	
1185	A	Porte n°1 Dormant extérieur	Bois	Peinture	C	0,04	0,05	
1186					MD	0,01	0,05	
1187	A	Porte n°1 Dormant intérieur	Bois	Peinture	C	0,01	0,05	
1188					MD	0	0,05	
1189	A	Porte n°1 Ouvrant extérieur	Bois	Peinture	C	0	0,05	
1190					MD	0,02	0,05	
1191	A	Porte n°1 Ouvrant intérieur	Bois	Peinture	C	0,01	0,05	
1192					MD	0,02	0,05	
1169	B	Murs	-	Peinture	C	0,01	0,05	
1170					MD	0,03	0,05	
1171	C	Allège	-	Peinture	C	0,01	0,05	
1172					MD	0,01	0,05	
1173	C	Dormant Fenêtre intérieur et extérieur	PVC	Peinture	C	0,24	0,05	
1174	C	Murs	-	Peinture	C	0,03	0,05	
1175					MD	0,01	0,05	
1176	C	Ouvrant Fenêtre intérieur et extérieur	PVC	Peinture	C	0,24	0,05	
1177	C	Volets	PVC	Peinture	C	0,01	0,05	
1178					MD	0,01	0,05	
1179	D	Murs	-	Peinture	C	0,04	0,05	
1180					MD	0,02	0,05	
	D	Murs	Faïence					Faïence
	Murs A B C D	Plinthes	Carrelage					Carrelage
1181	Plafond	Plafond	Enduit	Peinture	C	0,01	0,05	
1182					MD	0,02	0,05	
1183	Sol	Plancher	Dalle de sol		C	0,01	0,05	
1184					MD	0	0,05	
			Total		Positives		Non mesurées	
Nombre d'unités de diagnostic			18		2		2	

Local : Chambre n°26 (R+2)

N°	Zone	Unité de diagnostic	Substrat	Revêtement apparent	Localisation	Résultats (mg/cm²)	Marge d'erreur	Observations
1195		Cloison amovible	-	Peinture	C	0,01	0,05	

N°	Zone	Unité de diagnostic	Substrat	Revêtement apparent	Localisation	Résultats (mg/cm²)	Marge d'erreur	Observations
1196					MD	0,04	0,05	
1197		Radiateur	Métal	Peinture	C	0,04	0,05	
1198					MD	0,03	0,05	
1193	A	Murs	-	Peinture	C	0,02	0,05	
1194					MD	0,01	0,05	
1215	A	Porte n°1 Dormant extérieur	Bois	Peinture	C	0	0,05	
1216					MD	0,02	0,05	
1217	A	Porte n°1 Dormant intérieur	Bois	Peinture	C	0,01	0,05	
1218					MD	0,01	0,05	
1219	A	Porte n°1 Ouvrant extérieur	Bois	Peinture	C	0,01	0,05	
1220					MD	0,01	0,05	
1221	A	Porte n°1 Ouvrant intérieur	Bois	Peinture	C	0,02	0,05	
1222					MD	0,01	0,05	
1199	B	Murs	-	Peinture	C	0,02	0,05	
1200					MD	0,01	0,05	
1201	C	Allège	-	Peinture	C	0,01	0,05	
1202					MD	0,03	0,05	
1203	C	Dormant Fenêtre intérieur et extérieur	PVC	Peinture	C	0,23	0,05	
1204	C	Murs	-	Peinture	C	0,01	0,05	
1205					MD	0	0,05	
1206	C	Ouvrant Fenêtre intérieur et extérieur	PVC	Peinture	C	0,23	0,05	
1207	C	Volets	PVC	Peinture	C	0,01	0,05	
1208					MD	0,03	0,05	
1209	D	Murs	-	Peinture	C	0,01	0,05	
1210					MD	0	0,05	
	D	Murs	Faïence					Faïence
	Murs A B C D	Plinthes	Carrelage					Carrelage
1211	Plafond	Plafond	Enduit	Peinture	C	0,02	0,05	
1212					MD	0	0,05	
1213	Sol	Plancher	Dalle de sol		C	0,04	0,05	
1214					MD	0	0,05	
			Total		Positives		Non mesurées	
Nombre d'unités de diagnostic			18		2		2	

Local : Chambre n°27 (R+2)								
N°	Zone	Unité de diagnostic	Substrat	Revêtement apparent	Localisation	Résultats (mg/cm²)	Marge d'erreur	Observations
1225		Cloison amovible	-	Peinture	C	0,01	0,05	
1226					MD	0	0,05	
1227		Radiateur	Métal	Peinture	C	0	0,05	
1228					MD	0,01	0,05	
1223	A	Murs	-	Peinture	C	0,01	0,05	
1224					MD	0,01	0,05	
1245	A	Porte n°1 Dormant extérieur	Bois	Peinture	C	0	0,05	
1246					MD	0,01	0,05	
1247	A	Porte n°1 Dormant intérieur	Bois	Peinture	C	0,03	0,05	
1248					MD	0,01	0,05	
1249	A	Porte n°1 Ouvrant extérieur	Bois	Peinture	C	0,01	0,05	
1250					MD	0,01	0,05	
1251	A	Porte n°1 Ouvrant intérieur	Bois	Peinture	C	0,01	0,05	
1252					MD	0,01	0,05	
1229	B	Murs	-	Peinture	C	0,01	0,05	
1230					MD	0,03	0,05	
1231	C	Allège	-	Peinture	C	0,02	0,05	
1232					MD	0,01	0,05	
1233	C	Dormant Fenêtre intérieur et extérieur	PVC	Peinture	C	0,24	0,05	
1234	C	Murs	-	Peinture	C	0,01	0,05	
1235					MD	0,04	0,05	
1236	C	Ouvrant Fenêtre intérieur et extérieur	PVC	Peinture	C	0,24	0,05	
1237	C	Volets	PVC	Peinture	C	0,01	0,05	
1238					MD	0,04	0,05	
1239	D	Murs	-	Peinture	C	0,04	0,05	
1240					MD	0,01	0,05	
	D	Murs	Faïence					Faïence
	Murs A B C D	Plinthes	Carrelage					Carrelage
1241	Plafond	Plafond	Enduit	Peinture	C	0	0,05	
1242					MD	0	0,05	
1243	Sol	Plancher	Dalle de sol		C	0,01	0,05	
1244					MD	0,01	0,05	
			Total		Positives		Non mesurées	
Nombre d'unités de diagnostic			18		2		2	

Local : Chambre n°28 (R+2)								
N°	Zone	Unité de diagnostic	Substrat	Revêtement apparent	Localisation	Résultats (mg/cm²)	Marge d'erreur	Observations
1255		Cloison amovible	-	Peinture	C	0,01	0,05	
1256					MD	0	0,05	
1257		Radiateur	Métal	Peinture	C	0,02	0,05	
1258					MD	0,01	0,05	
1253	A	Murs	-	Peinture	C	0	0,05	
1254					MD	0,03	0,05	
1275	A	Porte n°1 Dormant extérieur	Bois	Peinture	C	0,01	0,05	
1276					MD	0,01	0,05	
1277	A	Porte n°1 Dormant intérieur	Bois	Peinture	C	0,02	0,05	
1278					MD	0,01	0,05	
1279	A	Porte n°1 Ouvrant extérieur	Bois	Peinture	C	0,01	0,05	
1280					MD	0,01	0,05	
1281	A	Porte n°1 Ouvrant intérieur	Bois	Peinture	C	0,01	0,05	
1282					MD	0,02	0,05	
1259	B	Murs	-	Peinture	C	0,01	0,05	
1260					MD	0,02	0,05	
1261	C	Allège	-	Peinture	C	0,03	0,05	
1262					MD	0,03	0,05	
1263	C	Dormant Fenêtre intérieur et extérieur	PVC	Peinture	C	0,23	0,05	
1264	C	Murs	-	Peinture	C	0,01	0,05	
1265					MD	0,01	0,05	
1266	C	Ouvrant Fenêtre intérieur et extérieur	PVC	Peinture	C	0,24	0,05	
1267	C	Volets	PVC	Peinture	C	0,02	0,05	
1268					MD	0,01	0,05	
1269	D	Murs	-	Peinture	C	0,03	0,05	
1270					MD	0,02	0,05	
	D	Murs	Faïence					Faïence
	Murs A B C D	Plinthes	Carrelage					Carrelage
1271	Plafond	Plafond	Enduit	Peinture	C	0,01	0,05	
1272					MD	0,02	0,05	
1273	Sol	Plancher	Dalle de sol		C	0,01	0,05	
1274					MD	0,03	0,05	
			Total		Positives		Non mesurées	

Nombre d'unités de diagnostic	18	2	2
-------------------------------	----	---	---

Local : Chambre n°29 (R+2)

N°	Zone	Unité de diagnostic	Substrat	Revêtement apparent	Localisation	Résultats (mg/cm²)	Marge d'erreur	Observations
1285		Cloison amovible	-	Peinture	C	0,01	0,05	
1286					MD	0,04	0,05	
1287		Radiateur	Métal	Peinture	C	0,01	0,05	
1288					MD	0,01	0,05	
1283	A	Murs	-	Peinture	C	0,03	0,05	
1284					MD	0,04	0,05	
1305	A	Porte n°1 Dormant extérieur	Bois	Peinture	C	0,04	0,05	
1306					MD	0,01	0,05	
1307	A	Porte n°1 Dormant intérieur	Bois	Peinture	C	0,01	0,05	
1308					MD	0,01	0,05	
1309	A	Porte n°1 Ouvrant extérieur	Bois	Peinture	C	0,03	0,05	
1310					MD	0,01	0,05	
1311	A	Porte n°1 Ouvrant intérieur	Bois	Peinture	C	0,01	0,05	
1312					MD	0,02	0,05	
1289	B	Murs	-	Peinture	C	0,03	0,05	
1290					MD	0,01	0,05	
1291	C	Allège	-	Peinture	C	0,02	0,05	
1292					MD	0,01	0,05	
1293	C	Dormant Fenêtre intérieur et extérieur	PVC	Peinture	C	0,24	0,05	
1294	C	Murs	-	Peinture	C	0,01	0,05	
1295					MD	0,01	0,05	
1296	C	Ouvrant Fenêtre intérieur et extérieur	PVC	Peinture	C	0,24	0,05	
1297	C	Volets	PVC	Peinture	C	0,03	0,05	
1298					MD	0,02	0,05	
1299	D	Murs	-	Peinture	C	0	0,05	
1300					MD	0,01	0,05	
	D	Murs	Faïence					Faïence
	Murs A B C D	Plinthes	Carrelage					Carrelage
1301	Plafond	Plafond	Enduit	Peinture	C	0	0,05	
1302					MD	0,01	0,05	
1303	Sol	Plancher	Dalle de sol		C	0,01	0,05	
1304					MD	0,01	0,05	

Nombre d'unités de diagnostic	Total	Positives	Non mesurées
	18	2	2

Local : Chambre n°30 (R+2)								
N°	Zone	Unité de diagnostic	Substrat	Revêtement apparent	Localisation	Résultats (mg/cm²)	Marge d'erreur	Observations
1315		Cloison amovible	-	Peinture	C	0	0,05	
1316					MD	0,03	0,05	
1317		Radiateur	Métal	Peinture	C	0,01	0,05	
1318					MD	0,01	0,05	
1313	A	Murs	-	Peinture	C	0,01	0,05	
1314					MD	0,01	0,05	
1335	A	Porte n°1 Dormant extérieur	Bois	Peinture	C	0,03	0,05	
1336					MD	0,01	0,05	
1337	A	Porte n°1 Dormant intérieur	Bois	Peinture	C	0,01	0,05	
1338					MD	0,01	0,05	
1339	A	Porte n°1 Ouvrant extérieur	Bois	Peinture	C	0,03	0,05	
1340					MD	0,04	0,05	
1341	A	Porte n°1 Ouvrant intérieur	Bois	Peinture	C	0,01	0,05	
1342					MD	0,03	0,05	
1319	B	Murs	-	Peinture	C	0,01	0,05	
1320					MD	0,01	0,05	
1321	C	Allège	-	Peinture	C	0,01	0,05	
1322					MD	0,01	0,05	
1323	C	Dormant Fenêtre intérieur et extérieur	PVC	Peinture	C	0,24	0,05	
1324	C	Murs	-	Peinture	C	0,01	0,05	
1325					MD	0,01	0,05	
1326	C	Ouvrant Fenêtre intérieur et extérieur	PVC	Peinture	C	0,24	0,05	
1327	C	Volets	PVC	Peinture	C	0	0,05	
1328					MD	0	0,05	
1329	D	Murs	-	Peinture	C	0	0,05	
1330					MD	0,01	0,05	
	D	Murs	Faïence					Faïence
	Murs A B C D	Plinthes	Carrelage					Carrelage
1331	Plafond	Plafond	Enduit	Peinture	C	0,01	0,05	
1332					MD	0,01	0,05	
1333	Sol	Plancher	Dalle de sol		C	0,01	0,05	

N°	Zone	Unité de diagnostic	Substrat	Revêtement apparent	Localisation	Résultats (mg/cm²)	Marge d'erreur	Observations
1334					MD	0,01	0,05	
Nombre d'unités de diagnostic			Total		Positives		Non mesurées	
			18		2		2	

Local : Chambre n°31 (R+2)

N°	Zone	Unité de diagnostic	Substrat	Revêtement apparent	Localisation	Résultats (mg/cm²)	Marge d'erreur	Observations
1345		Cloison amovible	-	Peinture	C	0,01	0,05	
1346					MD	0,02	0,05	
1347		Radiateur	Métal	Peinture	C	0,01	0,05	
1348					MD	0,01	0,05	
1343	A	Murs	-	Peinture	C	0,01	0,05	
1344					MD	0,01	0,05	
1365	A	Porte n°1 Dormant extérieur	Bois	Peinture	C	0,02	0,05	
1366					MD	0,01	0,05	
1367	A	Porte n°1 Dormant intérieur	Bois	Peinture	C	0,01	0,05	
1368					MD	0,01	0,05	
1369	A	Porte n°1 Ouvrant extérieur	Bois	Peinture	C	0,01	0,05	
1370					MD	0,01	0,05	
1371	A	Porte n°1 Ouvrant intérieur	Bois	Peinture	C	0,01	0,05	
1372					MD	0,01	0,05	
1349	B	Murs	-	Peinture	C	0,01	0,05	
1350					MD	0	0,05	
1351	C	Allège	-	Peinture	C	0,01	0,05	
1352					MD	0,01	0,05	
1353	C	Dormant Fenêtre intérieur et extérieur	PVC	Peinture	C	0,23	0,05	
1354	C	Murs	-	Peinture	C	0,01	0,05	
1355					MD	0,04	0,05	
1356	C	Ouvrant Fenêtre intérieur et extérieur	PVC	Peinture	C	0,23	0,05	
1357	C	Volets	PVC	Peinture	C	0,03	0,05	
1358					MD	0	0,05	
1359	D	Murs	-	Peinture	C	0	0,05	
1360					MD	0,01	0,05	
	D	Murs	Faïence					Faïence

N°	Zone	Unité de diagnostic	Substrat	Revêtement apparent	Localisation	Résultats (mg/cm²)	Marge d'erreur	Observations
	Murs A B C D	Plinthes	Carrelage					Carrelage
1361	Plafond	Plafond	Enduit	Peinture	C	0,02	0,05	
1362					MD	0,01	0,05	
1363	Sol	Plancher	Dalle de sol		C	0,03	0,05	
1364					MD	0,01	0,05	
			Total		Positives		Non mesurées	
Nombre d'unités de diagnostic			18		2		2	

Local : Chambre n°32 (R+2)

N°	Zone	Unité de diagnostic	Substrat	Revêtement apparent	Localisation	Résultats (mg/cm²)	Marge d'erreur	Observations
1375		Cloison amovible	-	Peinture	C	0,03	0,05	
1376					MD	0,02	0,05	
1377		Radiateur	Métal	Peinture	C	0,01	0,05	
1378					MD	0,01	0,05	
1373	A	Murs	-	Peinture	C	0,03	0,05	
1374					MD	0,01	0,05	
1395	A	Porte n°1 Dormant extérieur	Bois	Peinture	C	0,01	0,05	
1396					MD	0,01	0,05	
1397	A	Porte n°1 Dormant intérieur	Bois	Peinture	C	0,01	0,05	
1398					MD	0,02	0,05	
1399	A	Porte n°1 Ouvrant extérieur	Bois	Peinture	C	0,01	0,05	
1400					MD	0,01	0,05	
1401	A	Porte n°1 Ouvrant intérieur	Bois	Peinture	C	0,02	0,05	
1402					MD	0,01	0,05	
1379	B	Murs	-	Peinture	C	0,03	0,05	
1380					MD	0,01	0,05	
1381	C	Allège	-	Peinture	C	0,01	0,05	
1382					MD	0,01	0,05	
1383	C	Dormant Fenêtre intérieur et extérieur	PVC	Peinture	C	0,24	0,05	
1384	C	Murs	-	Peinture	C	0,01	0,05	
1385					MD	0,03	0,05	
1386	C	Ouvrant Fenêtre intérieur et extérieur	PVC	Peinture	C	0,24	0,05	
1387	C	Volets	PVC	Peinture	C	0,01	0,05	

N°	Zone	Unité de diagnostic	Substrat	Revêtement apparent	Localisation	Résultats (mg/cm²)	Marge d'erreur	Observations
1388					MD	0,01	0,05	
1389	D	Murs	-	Peinture	C	0,04	0,05	
1390					MD	0,01	0,05	
	D	Murs	Faïence					Faïence
	Murs A B C D	Plinthes	Carrelage					Carrelage
1391	Plafond	Plafond	Enduit	Peinture	C	0,02	0,05	
1392					MD	0,03	0,05	
1393	Sol	Plancher	Dalle de sol		C	0,03	0,05	
1394					MD	0,01	0,05	
			Total		Positives		Non mesurées	
Nombre d'unités de diagnostic			18		2		2	

Local : Chambre n°33 (R+2)

N°	Zone	Unité de diagnostic	Substrat	Revêtement apparent	Localisation	Résultats (mg/cm²)	Marge d'erreur	Observations
1405		Cloison amovible	-	Peinture	C	0,02	0,05	
1406					MD	0	0,05	
1407		Radiateur	Métal	Peinture	C	0,02	0,05	
1408					MD	0,01	0,05	
1403	A	Murs	-	Peinture	C	0,01	0,05	
1404					MD	0	0,05	
1425	A	Porte n°1 Dormant extérieur	Bois	Peinture	C	0,01	0,05	
1426					MD	0,01	0,05	
1427	A	Porte n°1 Dormant intérieur	Bois	Peinture	C	0	0,05	
1428					MD	0,01	0,05	
1429	A	Porte n°1 Ouvrant extérieur	Bois	Peinture	C	0,02	0,05	
1430					MD	0,01	0,05	
1431	A	Porte n°1 Ouvrant intérieur	Bois	Peinture	C	0,03	0,05	
1432					MD	0,01	0,05	
1409	B	Murs	-	Peinture	C	0	0,05	
1410					MD	0,01	0,05	
1411	C	Allège	-	Peinture	C	0,01	0,05	
1412					MD	0,03	0,05	
1413	C	Dormant Fenêtre intérieur et extérieur	PVC	Peinture	C	0,25	0,05	
1414	C	Murs	-	Peinture	C	0,03	0,05	

N°	Zone	Unité de diagnostic	Substrat	Revêtement apparent	Localisation	Résultats (mg/cm²)	Marge d'erreur	Observations
1415					MD	0,01	0,05	
1416	C	Ouvrant Fenêtre intérieur et extérieur	PVC	Peinture	C	0,25	0,05	
1417	C	Volets	PVC	Peinture	C	0,02	0,05	
1418					MD	0,01	0,05	
1419	D	Murs	-	Peinture	C	0,01	0,05	
1420					MD	0,01	0,05	
	D	Murs	Faïence					Faïence
	Murs A B C D	Plinthes	Carrelage					Carrelage
1421	Plafond	Plafond	Enduit	Peinture	C	0,01	0,05	
1422					MD	0,01	0,05	
1423	Sol	Plancher	Dalle de sol		C	0,04	0,05	
1424					MD	0	0,05	
			Total		Positives		Non mesurées	
Nombre d'unités de diagnostic			18		2		2	

Local : Chambre n°34 (R+2)

N°	Zone	Unité de diagnostic	Substrat	Revêtement apparent	Localisation	Résultats (mg/cm²)	Marge d'erreur	Observations
1435		Cloison amovible	-	Peinture	C	0,01	0,05	
1436					MD	0,03	0,05	
1437		Radiateur	Métal	Peinture	C	0,04	0,05	
1438					MD	0,01	0,05	
1433	A	Murs	-	Peinture	C	0,01	0,05	
1434					MD	0,01	0,05	
1455	A	Porte n°1 Dormant extérieur	Bois	Peinture	C	0,01	0,05	
1456					MD	0,01	0,05	
1457	A	Porte n°1 Dormant intérieur	Bois	Peinture	C	0,01	0,05	
1458					MD	0,02	0,05	
1459	A	Porte n°1 Ouvrant extérieur	Bois	Peinture	C	0	0,05	
1460					MD	0,01	0,05	
1461	A	Porte n°1 Ouvrant intérieur	Bois	Peinture	C	0,01	0,05	
1462					MD	0,03	0,05	
1439	B	Murs	-	Peinture	C	0,01	0,05	
1440					MD	0,02	0,05	
1441	C	Allège	-	Peinture	C	0,04	0,05	

N°	Zone	Unité de diagnostic	Substrat	Revêtement apparent	Localisation	Résultats (mg/cm²)	Marge d'erreur	Observations
1442					MD	0,01	0,05	
1443	C	Dormant Fenêtre intérieur et extérieur	PVC	Peinture	C	0,24	0,05	
1444	C	Murs	-	Peinture	C	0,01	0,05	
1445					MD	0,01	0,05	
1446	C	Ouvrant Fenêtre intérieur et extérieur	PVC	Peinture	C	0,24	0,05	
1447	C	Volets	PVC	Peinture	C	0,02	0,05	
1448					MD	0,01	0,05	
1449	D	Murs	-	Peinture	C	0,01	0,05	
1450					MD	0,01	0,05	
	D	Murs	Faïence					Faïence
	Murs A B C D	Plinthes	Carrelage					Carrelage
1451	Plafond	Plafond	Enduit	Peinture	C	0,04	0,05	
1452					MD	0,01	0,05	
1453	Sol	Plancher	Dalle de sol		C	0,01	0,05	
1454					MD	0,01	0,05	
			Total		Positives		Non mesurées	
Nombre d'unités de diagnostic			18		2		2	

Local : Chambre n°35 (R+2)

N°	Zone	Unité de diagnostic	Substrat	Revêtement apparent	Localisation	Résultats (mg/cm²)	Marge d'erreur	Observations
1465		Cloison amovible	-	Peinture	C	0,02	0,05	
1466					MD	0,01	0,05	
1467		Radiateur	Métal	Peinture	C	0	0,05	
1468					MD	0,03	0,05	
1463	A	Murs	-	Peinture	C	0,01	0,05	
1464					MD	0,01	0,05	
1485	A	Porte n°1 Dormant extérieur	Bois	Peinture	C	0,02	0,05	
1486					MD	0,01	0,05	
1487	A	Porte n°1 Dormant intérieur	Bois	Peinture	C	0,01	0,05	
1488					MD	0,01	0,05	
1489	A	Porte n°1 Ouvrant extérieur	Bois	Peinture	C	0	0,05	
1490					MD	0,01	0,05	
1491	A	Porte n°1 Ouvrant	Bois	Peinture	C	0,02	0,05	

N°	Zone	Unité de diagnostic	Substrat	Revêtement apparent	Localisation	Résultats (mg/cm²)	Marge d'erreur	Observations
1492		intérieur			MD	0,01	0,05	
1469	B	Murs	-	Peinture	C	0,03	0,05	
1470					MD	0	0,05	
1471	C	Allège	-	Peinture	C	0,02	0,05	
1472					MD	0	0,05	
1473	C	Dormant Fenêtre intérieur et extérieur	PVC	Peinture	C	0,25	0,05	
1474	C	Murs	-	Peinture	C	0,04	0,05	
1475					MD	0,01	0,05	
1476	C	Ouvrant Fenêtre intérieur et extérieur	PVC	Peinture	C	0,25	0,05	
1477	C	Volets	PVC	Peinture	C	0,02	0,05	
1478					MD	0,01	0,05	
1479	D	Murs	-	Peinture	C	0,02	0,05	
1480					MD	0,01	0,05	
	D	Murs	Faïence					Faïence
	Murs A B C D	Plinthes	Carrelage					Carrelage
1481	Plafond	Plafond	Enduit	Peinture	C	0,01	0,05	
1482					MD	0,01	0,05	
1483	Sol	Plancher	Dalle de sol		C	0,02	0,05	
1484					MD	0,01	0,05	
			Total		Positives		Non mesurées	
Nombre d'unités de diagnostic			18		2		2	

Local : Chambre n°36 (R+2)

N°	Zone	Unité de diagnostic	Substrat	Revêtement apparent	Localisation	Résultats (mg/cm²)	Marge d'erreur	Observations
1495		Cloison amovible	-	Peinture	C	0,01	0,05	
1496					MD	0,01	0,05	
1497		Radiateur	Métal	Peinture	C	0,01	0,05	
1498					MD	0,03	0,05	
1493	A	Murs	-	Peinture	C	0	0,05	
1494					MD	0,01	0,05	
1515	A	Porte n°1 Dormant extérieur	Bois	Peinture	C	0,01	0,05	
1516					MD	0,01	0,05	
1517	A	Porte n°1 Dormant	Bois	Peinture	C	0	0,05	

N°	Zone	Unité de diagnostic	Substrat	Revêtement apparent	Localisation	Résultats (mg/cm²)	Marge d'erreur	Observations
1518		intérieur			MD	0,01	0,05	
1519	A	Porte n°1 Ouvrant extérieur	Bois	Peinture	C	0,01	0,05	
1520					MD	0,01	0,05	
1521	A	Porte n°1 Ouvrant intérieur	Bois	Peinture	C	0,01	0,05	
1522					MD	0	0,05	
1499	B	Murs	-	Peinture	C	0,02	0,05	
1500					MD	0,01	0,05	
1501	C	Allège	-	Peinture	C	0	0,05	
1502					MD	0,01	0,05	
1503	C	Dormant Fenêtre intérieur et extérieur	PVC	Peinture	C	0,24	0,05	
1504	C	Murs	-	Peinture	C	0,03	0,05	
1505					MD	0,01	0,05	
1506	C	Ouvrant Fenêtre intérieur et extérieur	PVC	Peinture	C	0,24	0,05	
1507	C	Volets	PVC	Peinture	C	0,01	0,05	
1508					MD	0,01	0,05	
1509	D	Murs	-	Peinture	C	0,01	0,05	
1510					MD	0,01	0,05	
	D	Murs	Faïence					Faïence
	Murs A B C D	Plinthes	Carrelage					Carrelage
1511	Plafond	Plafond	Enduit	Peinture	C	0,02	0,05	
1512					MD	0,01	0,05	
1513	Sol	Plancher	Dalle de sol		C	0,01	0,05	
1514					MD	0,01	0,05	
			Total		Positives		Non mesurées	
Nombre d'unités de diagnostic			18		2		2	

Local : Chambre n°37 (R+2)

N°	Zone	Unité de diagnostic	Substrat	Revêtement apparent	Localisation	Résultats (mg/cm²)	Marge d'erreur	Observations
1525		Cloison amovible	-	Peinture	C	0,01	0,05	
1526					MD	0,01	0,05	
1527		Radiateur	Métal	Peinture	C	0,02	0,05	
1528					MD	0	0,05	
1523	A	Murs	-	Peinture	C	0,01	0,05	

N°	Zone	Unité de diagnostic	Substrat	Revêtement apparent	Localisation	Résultats (mg/cm²)	Marge d'erreur	Observations
1524					MD	0,01	0,05	
1545	A	Porte n°1 Dormant extérieur	Bois	Peinture	C	0,01	0,05	
1546					MD	0,01	0,05	
1547	A	Porte n°1 Dormant intérieur	Bois	Peinture	C	0	0,05	
1548					MD	0,03	0,05	
1549	A	Porte n°1 Ouvrant extérieur	Bois	Peinture	C	0,01	0,05	
1550					MD	0,02	0,05	
1551	A	Porte n°1 Ouvrant intérieur	Bois	Peinture	C	0,01	0,05	
1552					MD	0,01	0,05	
1529	B	Murs	-	Peinture	C	0,01	0,05	
1530					MD	0,03	0,05	
1531	C	Allège	-	Peinture	C	0,03	0,05	
1532					MD	0,01	0,05	
1533	C	Dormant Fenêtre intérieur et extérieur	PVC	Peinture	C	0,24	0,05	
1534	C	Murs	-	Peinture	C	0,01	0,05	
1535					MD	0,01	0,05	
1536	C	Ouvrant Fenêtre intérieur et extérieur	PVC	Peinture	C	0,24	0,05	
1537	C	Volets	PVC	Peinture	C	0,01	0,05	
1538					MD	0	0,05	
1539	D	Murs	-	Peinture	C	0	0,05	
1540					MD	0,01	0,05	
	D	Murs	Faïence					Faïence
	Murs A B C D	Plinthes	Carrelage					Carrelage
1541	Plafond	Plafond	Enduit	Peinture	C	0,03	0,05	
1542					MD	0,04	0,05	
1543	Sol	Plancher	Dalle de sol		C	0	0,05	
1544					MD	0,04	0,05	
			Total		Positives		Non mesurées	
Nombre d'unités de diagnostic			18		2		2	

Local : Chambre n°38 (R+2)

N°	Zone	Unité de diagnostic	Substrat	Revêtement apparent	Localisation	Résultats (mg/cm²)	Marge d'erreur	Observations
1555		Cloison amovible	-	Peinture	C	0,01	0,05	

N°	Zone	Unité de diagnostic	Substrat	Revêtement apparent	Localisation	Résultats (mg/cm²)	Marge d'erreur	Observations
1556					MD	0,04	0,05	
1557		Radiateur	Métal	Peinture	C	0,02	0,05	
1558					MD	0,01	0,05	
1553	A	Murs	-	Peinture	C	0,01	0,05	
1554					MD	0,01	0,05	
1575	A	Porte n°1 Dormant extérieur	Bois	Peinture	C	0,01	0,05	
1576					MD	0,01	0,05	
1577	A	Porte n°1 Dormant intérieur	Bois	Peinture	C	0,01	0,05	
1578					MD	0,02	0,05	
1579	A	Porte n°1 Ouvrant extérieur	Bois	Peinture	C	0,02	0,05	
1580					MD	0,01	0,05	
1581	A	Porte n°1 Ouvrant intérieur	Bois	Peinture	C	0,01	0,05	
1582					MD	0,03	0,05	
1559	B	Murs	-	Peinture	C	0,01	0,05	
1560					MD	0,01	0,05	
1561	C	Allège	-	Peinture	C	0,03	0,05	
1562					MD	0,03	0,05	
1563	C	Dormant Fenêtre intérieur et extérieur	PVC	Peinture	C	0,24	0,05	
1564	C	Murs	-	Peinture	C	0,01	0,05	
1565					MD	0,02	0,05	
1566	C	Ouvrant Fenêtre intérieur et extérieur	PVC	Peinture	C	0,24	0,05	
1567	C	Volets	PVC	Peinture	C	0,02	0,05	
1568					MD	0	0,05	
1569	D	Murs	-	Peinture	C	0,01	0,05	
1570					MD	0,03	0,05	
	D	Murs	Faïence					Faïence
	Murs A B C D	Plinthes	Carrelage					Carrelage
1571	Plafond	Plafond	Enduit	Peinture	C	0,01	0,05	
1572					MD	0,01	0,05	
1573	Sol	Plancher	Dalle de sol		C	0,02	0,05	
1574					MD	0	0,05	
			Total		Positives		Non mesurées	
Nombre d'unités de diagnostic			18		2		2	

Local : Chambre n°39 (R+2)								
N°	Zone	Unité de diagnostic	Substrat	Revêtement apparent	Localisation	Résultats (mg/cm²)	Marge d'erreur	Observations
1585		Cloison amovible	-	Peinture	C	0,02	0,05	
1586					MD	0,01	0,05	
1587		Radiateur	Métal	Peinture	C	0,01	0,05	
1588					MD	0,01	0,05	
1583	A	Murs	-	Peinture	C	0,01	0,05	
1584					MD	0	0,05	
1605	A	Porte n°1 Dormant extérieur	Bois	Peinture	C	0,01	0,05	
1606					MD	0,01	0,05	
1607	A	Porte n°1 Dormant intérieur	Bois	Peinture	C	0,01	0,05	
1608					MD	0	0,05	
1609	A	Porte n°1 Ouvrant extérieur	Bois	Peinture	C	0,01	0,05	
1610					MD	0	0,05	
1611	A	Porte n°1 Ouvrant intérieur	Bois	Peinture	C	0,01	0,05	
1612					MD	0,01	0,05	
1589	B	Murs	-	Peinture	C	0,01	0,05	
1590					MD	0	0,05	
1591	C	Allège	-	Peinture	C	0,01	0,05	
1592					MD	0,02	0,05	
1593	C	Dormant Fenêtre intérieur et extérieur	PVC	Peinture	C	0,25	0,05	
1594	C	Murs	-	Peinture	C	0,01	0,05	
1595					MD	0,01	0,05	
1596	C	Ouvrant Fenêtre intérieur et extérieur	PVC	Peinture	C	0,25	0,05	
1597	C	Volets	PVC	Peinture	C	0,01	0,05	
1598					MD	0,01	0,05	
1599	D	Murs	-	Peinture	C	0,01	0,05	
1600					MD	0	0,05	
	D	Murs	Faïence					Faïence
	Murs A B C D	Plinthes	Carrelage					Carrelage
1601	Plafond	Plafond	Enduit	Peinture	C	0,01	0,05	
1602					MD	0,02	0,05	
1603	Sol	Plancher	Dalle de sol		C	0,01	0,05	
1604					MD	0	0,05	
			Total		Positives		Non mesurées	
Nombre d'unités de diagnostic			18		2		2	

Local : Chambre n°40 (R+2)								
N°	Zone	Unité de diagnostic	Substrat	Revêtement apparent	Localisation	Résultats (mg/cm²)	Marge d'erreur	Observations
1615		Cloison amovible	-	Peinture	C	0,02	0,05	
1616					MD	0,01	0,05	
1617		Radiateur	Métal	Peinture	C	0,02	0,05	
1618					MD	0,01	0,05	
1613	A	Murs	-	Peinture	C	0,03	0,05	
1614					MD	0,01	0,05	
1635	A	Porte n°1 Dormant extérieur	Bois	Peinture	C	0,01	0,05	
1636					MD	0,01	0,05	
1637	A	Porte n°1 Dormant intérieur	Bois	Peinture	C	0,01	0,05	
1638					MD	0,01	0,05	
1639	A	Porte n°1 Ouvrant extérieur	Bois	Peinture	C	0,02	0,05	
1640					MD	0,02	0,05	
1641	A	Porte n°1 Ouvrant intérieur	Bois	Peinture	C	0,04	0,05	
1642					MD	0,01	0,05	
1619	B	Murs	-	Peinture	C	0,01	0,05	
1620					MD	0,01	0,05	
1621	C	Allège	-	Peinture	C	0,01	0,05	
1622					MD	0,01	0,05	
1623	C	Dormant Fenêtre intérieur et extérieur	PVC	Peinture	C	0,24	0,05	
1624	C	Murs	-	Peinture	C	0,01	0,05	
1625					MD	0,01	0,05	
1626	C	Ouvrant Fenêtre intérieur et extérieur	PVC	Peinture	C	0,25	0,05	
1627	C	Volets	PVC	Peinture	C	0,01	0,05	
1628					MD	0,03	0,05	
1629	D	Murs	-	Peinture	C	0	0,05	
1630					MD	0,04	0,05	
	D	Murs	Faïence					Faïence
	Murs A B C D	Plinthes	Carrelage					Carrelage
1631	Plafond	Plafond	Enduit	Peinture	C	0,02	0,05	
1632					MD	0,03	0,05	
1633	Sol	Plancher	Dalle de sol		C	0,01	0,05	
1634					MD	0,01	0,05	
			Total		Positives		Non mesurées	
Nombre d'unités de diagnostic			18		2		2	

Local : Couloir n°4 (R+2)								
N°	Zone	Unité de diagnostic	Substrat	Revêtement apparent	Localisation	Résultats (mg/cm²)	Marge d'erreur	Observations
1643	A	Murs	-	Peinture	C	0,01	0,05	
1644					MD	0,02	0,05	
1645	B	Murs	-	Peinture	C	0,01	0,05	
1646					MD	0,01	0,05	
1647	D	Murs	-	Peinture	C	0,03	0,05	
1648					MD	0,01	0,05	
	Murs A B C D	Plinthes	Carrelage					Carrelage
1649	Plafond	Plafond	Enduit	Peinture	C	0,01	0,05	
1650					MD	0,02	0,05	
1651	Sol	Plancher	Vinyle		C	0,01	0,05	
1652					MD	0,01	0,05	
1653	Toutes zones	Allège	-	Peinture	C	0,01	0,05	
1654					MD	0,01	0,05	
1655	Toutes zones	Dormant Fenêtre intérieur et extérieur	PVC	Peinture	C	0,24	0,05	
1656	Toutes zones	Murs	-	Peinture	C	0,01	0,05	
1657					MD	0,01	0,05	
1658	Toutes zones	Ouvrant Fenêtre intérieur et extérieur	PVC	Peinture	C	0,25	0,05	
1659	Toutes zones	Volets	PVC	Peinture	C	0,01	0,05	
1660					MD	0,01	0,05	
			Total		Positives		Non mesurées	
Nombre d'unités de diagnostic			11		2		1	

Local : Couloir n°5 (R+2)								
N°	Zone	Unité de diagnostic	Substrat	Revêtement apparent	Localisation	Résultats (mg/cm²)	Marge d'erreur	Observations
1661	A	Murs	-	Peinture	C	0,01	0,05	
1662					MD	0,01	0,05	
1663	B	Murs	-	Peinture	C	0,01	0,05	
1664					MD	0,01	0,05	
1665	D	Murs	-	Peinture	C	0,01	0,05	
1666					MD	0,04	0,05	
	Murs A B C D	Plinthes	Carrelage					Carrelage

N°	Zone	Unité de diagnostic	Substrat	Revêtement apparent	Localisation	Résultats (mg/cm²)	Marge d'erreur	Observations
1667	Plafond	Plafond	Enduit	Peinture	C	0,01	0,05	
1668					MD	0,01	0,05	
1669	Sol	Plancher	Vinyle		C	0,01	0,05	
1670					MD	0,02	0,05	
1671	Toutes zones	Allège	-	Peinture	C	0,01	0,05	
1672					MD	0,01	0,05	
1673	Toutes zones	Dormant Fenêtre intérieur et extérieur	PVC	Peinture	C	0,24	0,05	
1674	Toutes zones	Murs	-	Peinture	C	0,02	0,05	
1675					MD	0,03	0,05	
1676	Toutes zones	Ouvrant Fenêtre intérieur et extérieur	PVC	Peinture	C	0,24	0,05	
1677	Toutes zones	Volets	PVC	Peinture	C	0,01	0,05	
1678					MD	0	0,05	
			Total		Positives		Non mesurées	
Nombre d'unités de diagnostic			11		2		1	

Local : Cuisine n°3 (R+2)

N°	Zone	Unité de diagnostic	Substrat	Revêtement apparent	Localisation	Résultats (mg/cm²)	Marge d'erreur	Observations
1681		Radiateur	Métal	Peinture	C	0,02	0,05	
1682					MD	0,01	0,05	
1679	A	Murs	-	Peinture	C	0,01	0,05	
1680					MD	0,01	0,05	
1683	B	Murs	-	Peinture	C	0,01	0,05	
1684					MD	0,01	0,05	
1685	C	Murs	-	Peinture	C	0,01	0,05	
1686					MD	0,01	0,05	
1687	D	Murs	-	Peinture	C	0,01	0,05	
1688					MD	0,02	0,05	
	Murs A B C D	Plinthes	Carrelage					Carrelage
1689	Plafond	Plafond	Enduit	Peinture	C	0,04	0,05	
1690					MD	0,01	0,05	
	Sol	Plancher	Carrelage					Carrelage
1691	Toutes zones	Allège	-	Peinture	C	0	0,05	
1692					MD	0,01	0,05	

N°	Zone	Unité de diagnostic	Substrat	Revêtement apparent	Localisation	Résultats (mg/cm²)	Marge d'erreur	Observations
1693	Toutes zones	Dormant Fenêtre intérieur et extérieur	PVC	Peinture	C	0,01	0,05	
1694					MD	0	0,05	
	Toutes zones	Murs	Faïence					Faïence
1695	Toutes zones	Ouvrant Fenêtre intérieur et extérieur	PVC	Peinture	C	0,01	0,05	
1696					MD	0,01	0,05	
1697	Toutes zones	Porte Dormant intérieur	Bois	Peinture	C	0,03	0,05	
1698					MD	0,01	0,05	
1699	Toutes zones	Porte Ouvrant extérieur	Bois	Peinture	C	0	0,05	
1700					MD	0,01	0,05	
1701	Toutes zones	Porte Dormant extérieur	Bois	Peinture	C	0,02	0,05	
1702					MD	0,03	0,05	
1703	Toutes zones	Porte Ouvrant intérieur	Bois	Peinture	C	0,03	0,05	
1704					MD	0,03	0,05	
1705	Toutes zones	Volets	PVC	Peinture	C	0,01	0,05	
1706					MD	0,01	0,05	
			Total		Positives		Non mesurées	
Nombre d'unités de diagnostic			17		0		3	

Local : Ensemble des Placards technique n°3 (R+2)

N°	Zone	Unité de diagnostic	Substrat	Revêtement apparent	Localisation	Résultats (mg/cm²)	Marge d'erreur	Observations
1707	A	Murs	Béton	Peinture	C	0,02	0,05	
1708					MD	0,04	0,05	
1709	A	Porte n°1 Dormant extérieur	Bois	Peinture	C	0,01	0,05	
1710					MD	0,01	0,05	
1711	A	Porte n°1 Dormant intérieur	Bois	Peinture	C	0,01	0,05	
1712					MD	0,01	0,05	
1713	A	Porte n°1 Ouvrant extérieur	Bois	Peinture	C	0,01	0,05	
1714					MD	0,01	0,05	
1715	A	Porte n°1 Ouvrant intérieur	Bois	Peinture	C	0	0,05	
1716					MD	0,01	0,05	
1717	B	Murs	Béton	Peinture	C	0,02	0,05	
1718					MD	0,01	0,05	
1719	C	Murs	Béton	Peinture	C	0,01	0,05	
1720					MD	0,01	0,05	

N°	Zone	Unité de diagnostic	Substrat	Revêtement apparent	Localisation	Résultats (mg/cm²)	Marge d'erreur	Observations
1721	D	Murs	Béton	Peinture	C	0,01	0,05	
1722					MD	0	0,05	
1723	Plafond	Plafond	Béton	Peinture	C	0	0,05	
1724					MD	0,03	0,05	
	Sol	Plancher	Carrelage					Carrelage
1725	Toutes zones	Conduit	-	Peinture	C	0,02	0,05	
1726					MD	0,01	0,05	
			Total		Positives		Non mesurées	
Nombre d'unités de diagnostic			11		0		1	

Local : Local Ménage n°2 (R+2)

N°	Zone	Unité de diagnostic	Substrat	Revêtement apparent	Localisation	Résultats (mg/cm²)	Marge d'erreur	Observations
1737		Radiateur	Métal	Peinture	C	0,01	0,05	
1738					MD	0	0,05	
1727	A	Murs	-	Peinture	C	0	0,05	
1728					MD	0,04	0,05	
1729	A	Porte n°1 Dormant extérieur	Bois	Peinture	C	0,02	0,05	
1730					MD	0,01	0,05	
1731	A	Porte n°1 Dormant intérieur	Bois	Peinture	C	0,01	0,05	
1732					MD	0,03	0,05	
1733	A	Porte n°1 Ouvrant extérieur	Bois	Peinture	C	0,01	0,05	
1734					MD	0,04	0,05	
1735	A	Porte n°1 Ouvrant intérieur	Bois	Peinture	C	0,01	0,05	
1736					MD	0,01	0,05	
1739	B	Murs	-	Peinture	C	0,01	0,05	
1740					MD	0,01	0,05	
1741	C	Murs	-	Peinture	C	0,01	0,05	
1742					MD	0,01	0,05	
1743	D	Murs	-	Peinture	C	0,03	0,05	
1744					MD	0,01	0,05	
	Murs A B C D	Plinthes	Carrelage					Carrelage
1745	Plafond	Plafond	Enduit	Peinture	C	0,01	0,05	
1746					MD	0,01	0,05	
1747	Sol	Plancher	-		C	0,01	0,05	

N°	Zone	Unité de diagnostic	Substrat	Revêtement apparent	Localisation	Résultats (mg/cm²)	Marge d'erreur	Observations
1748					MD	0,01	0,05	
Nombre d'unités de diagnostic			Total		Positives		Non mesurées	
			12		0		1	

Local : salle de Travail (R+2)

N°	Zone	Unité de diagnostic	Substrat	Revêtement apparent	Localisation	Résultats (mg/cm²)	Marge d'erreur	Observations
1759		Radiateur	Métal	Peinture	C	0,01	0,05	
1760					MD	0,01	0,05	
1749	A	Murs	-	Peinture	C	0,01	0,05	
1750					MD	0,01	0,05	
1751	A	Portes n°1 Dormant extérieur	Bois	Peinture	C	0,03	0,05	
1752					MD	0,03	0,05	
1753	A	Portes n°1 Dormant intérieur	Bois	Peinture	C	0,01	0,05	
1754					MD	0,01	0,05	
1755	A	Portes n°1 Ouvrant extérieur	Bois	Peinture	C	0,02	0,05	
1756					MD	0,01	0,05	
1757	A	Portes n°1 Ouvrant intérieur	Bois	Peinture	C	0,03	0,05	
1758					MD	0,01	0,05	
1761	B	Murs	-	Peinture	C	0,01	0,05	
1762					MD	0,01	0,05	
1763	C	Murs	-	Peinture	C	0,02	0,05	
1764					MD	0,03	0,05	
1765	D	Murs	-	Peinture	C	0,01	0,05	
1766					MD	0	0,05	
1767	Murs A B C D	Plinthes	-		C	0,03	0,05	
1768					MD	0,01	0,05	
1769	Plafond	Plafond	Enduit	Peinture	C	0,03	0,05	
1770					MD	0,01	0,05	
1771	Sol	Plancher	-		C	0,04	0,05	
1772					MD	0,01	0,05	
1773	Toutes zones	Allège fenêtre	-	Peinture	C	0,01	0,05	
1774					MD	0,02	0,05	
1775	Toutes zones	Dormant Fenêtre intérieur et extérieur	PVC	Peinture	C	0,25	0,05	
1776	Toutes zones	Ouvrant Fenêtre intérieur et extérieur	PVC	Peinture	C	0,25	0,05	

N°	Zone	Unité de diagnostic	Substrat	Revêtement apparent	Localisation	Résultats (mg/cm²)	Marge d'erreur	Observations
1777	Toutes zones	Volets	PVC	Peinture	C	0,01	0,05	
1778					MD	0,01	0,05	
Nombre d'unités de diagnostic			Total		Positives		Non mesurées	
			16		2		0	

Local : WC/Salle d'eau n°2 (R+2)

N°	Zone	Unité de diagnostic	Substrat	Revêtement apparent	Localisation	Résultats (mg/cm²)	Marge d'erreur	Observations
1789		Cloison amovible	-	Peinture	C	0,01	0,05	
1790					MD	0,01	0,05	
1779	A	Murs	-	Peinture	C	0,02	0,05	
1780					MD	0,03	0,05	
1781	A	Porte n°1 Dormant extérieur	Bois	Peinture	C	0,04	0,05	
1782					MD	0,01	0,05	
1783	A	Porte n°1 Dormant intérieur	Bois	Peinture	C	0,01	0,05	
1784					MD	0,01	0,05	
1785	A	Porte n°1 Ouvrant extérieur	Bois	Peinture	C	0	0,05	
1786					MD	0,01	0,05	
1787	A	Porte n°1 Ouvrant intérieur	Bois	Peinture	C	0,03	0,05	
1788					MD	0,01	0,05	
1791	B	Murs	-	Peinture	C	0,01	0,05	
1792					MD	0,01	0,05	
1793	C	Murs	-	Peinture	C	0,01	0,05	
1794					MD	0,01	0,05	
1795	D	Murs	-	Peinture	C	0	0,05	
1796					MD	0,01	0,05	
1797	Plafond	Plafond	Enduit	Peinture	C	0,01	0,05	
1798					MD	0,02	0,05	
	Sol	Plancher	Carrelage					Carrelage
	Toutes zones	Murs	Faïence					Faïence
	Toutes zones	Plinthes	Carrelage					Carrelage
Nombre d'unités de diagnostic			Total		Positives		Non mesurées	
			13		0		3	

Local : Palier n°2 (R+2)								
N°	Zone	Unité de diagnostic	Substrat	Revêtement apparent	Localisation	Résultats (mg/cm²)	Marge d'erreur	Observations
1799	A	Murs	-	Peinture	C	0,01	0,05	
1800					MD	0,01	0,05	
1801	B	Murs	-	Peinture	C	0,01	0,05	
1802					MD	0	0,05	
1803	C	Murs	-	Peinture	C	0	0,05	
1804					MD	0,03	0,05	
1805	D	Murs	-	Peinture	C	0	0,05	
1806					MD	0,04	0,05	
	Murs A B C D	Plinthes	Carrelage					Carrelage
1807	Plafond	Plafond	Enduit	Peinture	C	0,02	0,05	
1808					MD	0,01	0,05	
1809	Sol	Plancher	Vinyle		C	0,02	0,05	
1810					MD	0	0,05	
1811	Toutes zones	Portes Dormant extérieur	Bois	Peinture	C	0,01	0,05	
1812					MD	0	0,05	
1813	Toutes zones	Portes Dormant intérieur	Bois	Peinture	C	0,01	0,05	
1814					MD	0,01	0,05	
1815	Toutes zones	Portes Ouvrant extérieur	Bois	Peinture	C	0,01	0,05	
1816					MD	0,01	0,05	
1817	Toutes zones	Portes Ouvrant intérieur	Bois	Peinture	C	0	0,05	
1818					MD	0,01	0,05	
			Total		Positives		Non mesurées	
Nombre d'unités de diagnostic			11		0		1	

Liste des prélèvements :	
Néant	
4	METHODOLOGIE EMPLOYEE

Calibrage de l'appareil à fluorescence X

Une vérification du bon fonctionnement de l'appareil doit être réalisée avant la campagne de mesure, après tout redémarrage de l'analyseur et en fin de campagne.

La vérification est réalisée à l'aide de deux échantillons de référence avec certificats d'analyse NIST ou équivalent (traçabilité et plage de mesure)

Identification des locaux

Par local, on entend toute pièce (salle de séjour, toilettes, etc.) et par extension : couloir, hall d'entrée, palier, partie de cage d'escalier située entre deux paliers, appentis, placard, etc.

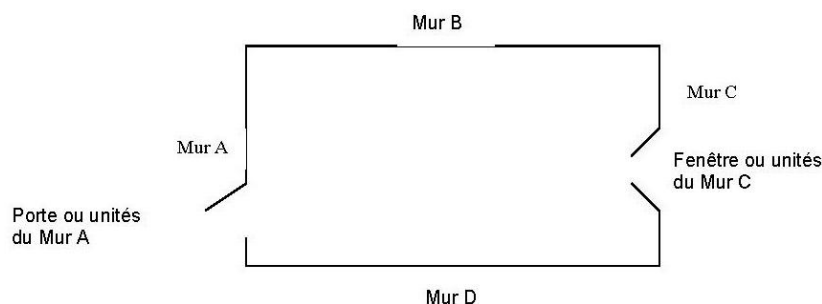
Identification des zones

Afin de faciliter la localisation des mesures, l'auteur du constat peut diviser chaque local en plusieurs zones qu'il identifie sur le croquis. Ces zones correspondent généralement aux différentes faces du local.

Selon la convention établie, une lettre est attribuée à chaque « zone » du local (A, B, C et D). On appelle « zone A » le mur par lequel on accède au local. Les zones suivantes sont désignées dans le sens horaire.

Une unité de diagnostic est définie comme étant un élément de construction, ou un ensemble d'éléments de construction, présentant a priori un recouvrement homogène.

Chaque unité de diagnostic (porte, fenêtre, ...) est associée à une « zone ».



Seules les surfaces directement accessibles sont testées.

Identification des revêtements

Par revêtement, on entend un matériau mince recouvrant les éléments de construction.

Les revêtements susceptibles de contenir du plomb sont principalement les peintures (du fait de l'utilisation ancienne de la céruse et celle de produits anti-corrosion à base de minium de plomb), les vernis, les revêtements muraux composés d'une feuille de plomb contrecollée sur du papier à peindre, le plomb laminé servant à l'étanchéité de balcons.

Bien que pouvant être relativement épais, les enduits sont aussi à considérer comme des revêtements susceptibles de contenir du plomb.

D'autres revêtements ne sont pas susceptibles de contenir du plomb : toile de verre, moquette, tissus, crépi, papier peint, ainsi que les peintures et enduits manifestement récents, mais ils peuvent masquer un autre revêtement contenant du plomb et sont donc à analyser.

4.1 VALEUR DE REFERENCE UTILISEE POUR LA MESURE DU PLOMB PAR FLUORESCENCE X

Les unités de diagnostic sont mesurées avec un appareil portable à fluorescence X capable d'analyser au moins la raie K du plomb dans le spectre de fluorescence émis en réponse par le matériau. Les résultats de mesures (M) sont enregistrés et restitués avec leur incertitude de mesure (I) sous la forme suivante : $M \text{ (mg/cm}^2\text{)} \pm I \text{ (mg/cm}^2\text{)}$.

Les valeurs de concentration en plomb, obtenues après l'application de l'appareil sur le support, sont retranscrites dans les tableaux de relevé de mesures. Ces valeurs sont celles du constructeur. Elles comprennent la **valeur M** et l'**incertitude I** (ex : **13,4** +/- **0,41**).

Le présent diagnostic porte sur la mesure de concentration en plomb dans les revêtements à l'aide d'un appareil à fluorescence X.

Dans le cadre d'un repérage avant travaux, aucun seuil de concentration en plomb n'est précisé dans le code du travail au-delà duquel des mesures de protection des salariés doivent être mises en place lors de travaux, et plus particulièrement pendant la phase de préparation des fonds, le niveau de 0,3mg/cm² étant le meilleur niveau techniquement atteignable par les appareils à fluorescence X.

4.2 RECOURS A L'ANALYSE CHIMIQUE DU PLOMB PAR UN LABORATOIRE

À titre exceptionnel, l'auteur du constat peut recourir à des prélèvements de revêtements qui sont analysés en laboratoire pour la recherche du **plomb total** par un laboratoire accrédité par le COFRAC ou équivalent dans les cas suivants :

- lorsque la nature du support (forte rugosité, surface non plane, etc.) ou le difficile accès aux éléments de construction à analyser ne permet pas l'utilisation de l'appareil portable à fluorescence X ;
- lorsque, pour une unité de diagnostic donnée, aucune mesure n'est concluante au regard de la précision de l'appareil.

Le prélèvement est réalisé sur une surface suffisante pour que le laboratoire dispose d'un échantillon permettant l'analyse dans de bonnes conditions (prélèvement de 0,5 g à 1 g).

CROQUIS

PLANCHE DE REPERAGE USUEL

N° dossier : A533774611 Crous dijon

Adresse de l'immeuble :

Résidence universitaire Beaune
3 rue DOCTEUR MARET
21012 DIJON CEDEX

N° planche : 1/3

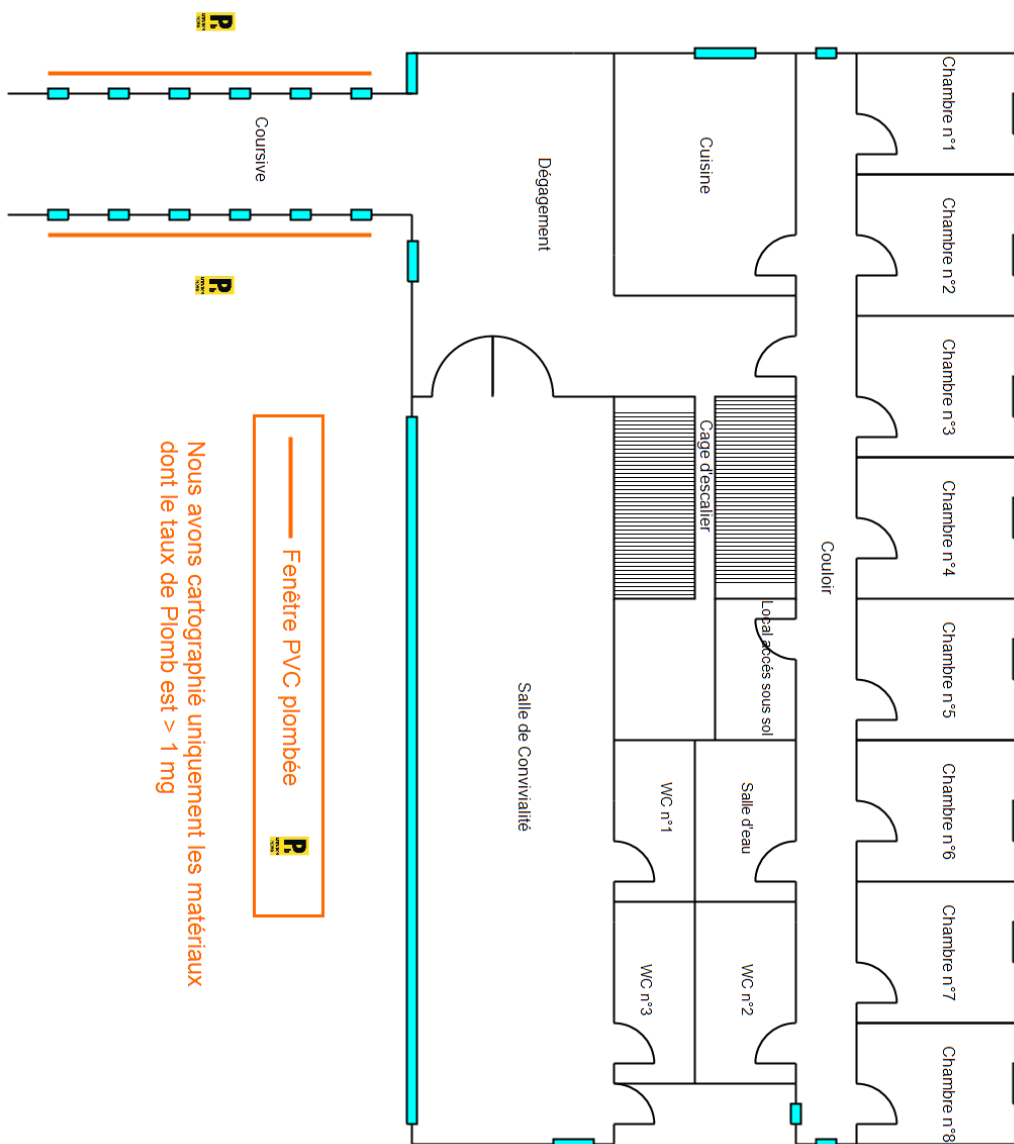
Version : 0

Type : Croquis

Origine du plan : Cabinet de diagnostics

Bâtiment – Niveau :

RDC



CROQUIS

PLANCHE DE REPERAGE USUEL

N° dossier : A533774611 Crous dijon

Adresse de l'immeuble :

Résidence universitaire Beaune
3 rue DOCTEUR MARET
21012 DIJON CEDEX

N° planche : 1/3 Version : 0 Type : Croquis

Origine du plan : Cabinet de diagnostics

Bâtiment – Niveau :

1 ER ETAGE

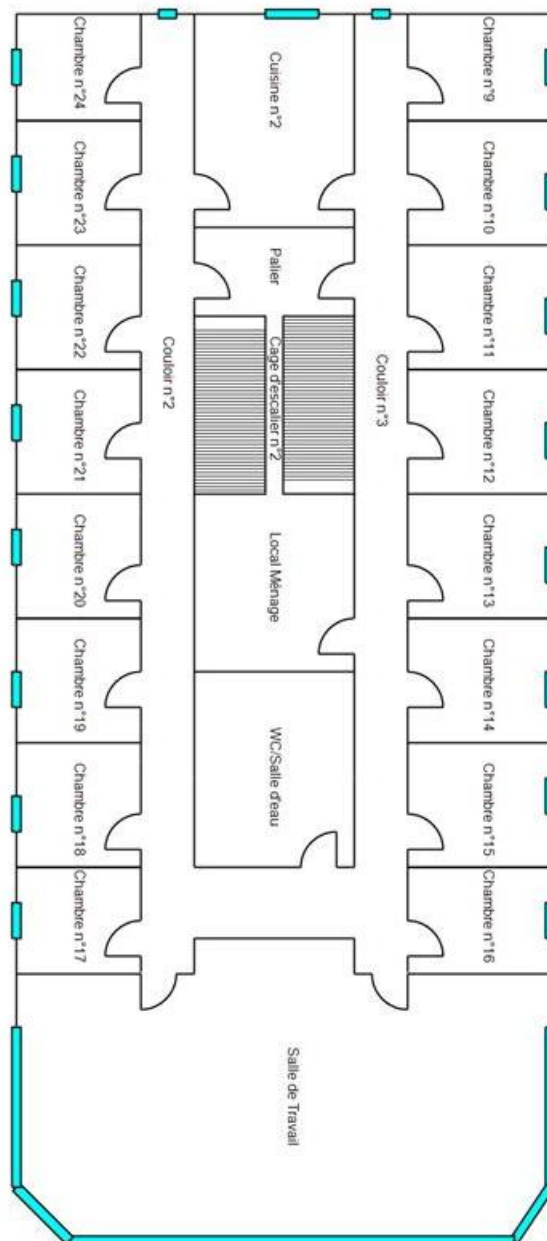
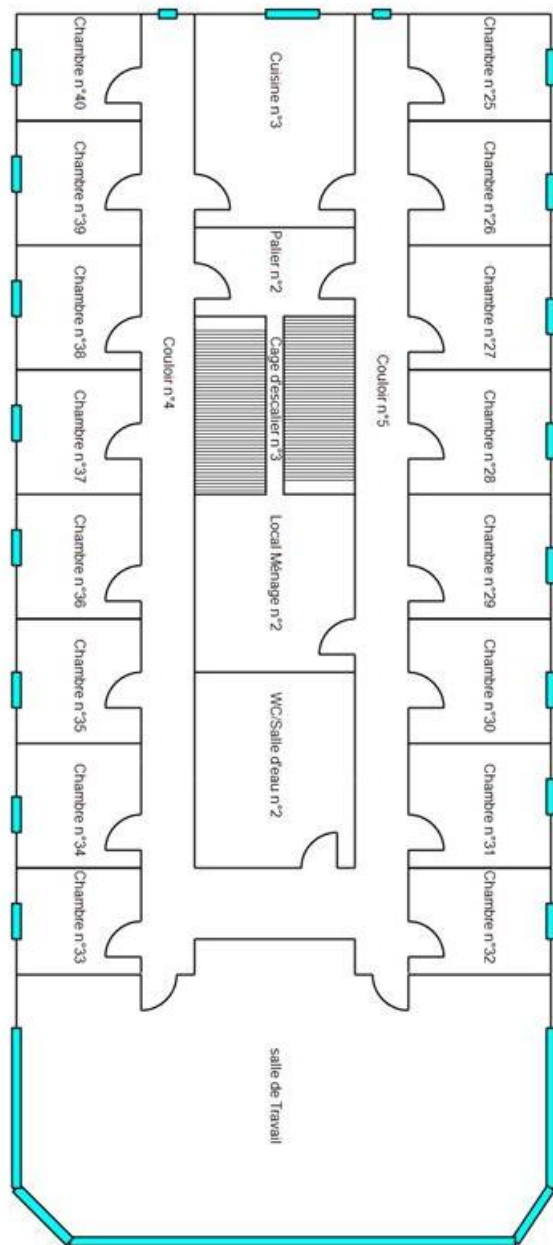


PLANCHE DE REPERAGE USUEL				Adresse de l'immeuble : Résidence universitaire Beaune 3 rue DOCTEUR MARET 21012 DIJON CEDEX	
N° dossier :	A533774611 Crous dijon				
N° planche :	2/3	Version :	0		Type :
Origine du plan :	Cabinet de diagnostics			Bâtiment – Niveau :	2 EME 2TAGE



Chambre n°25

Chambre n°26

Chambre n°27

Chambre n°28

Chambre n°29

Chambre n°30

Chambre n°31

Chambre n°32

Cuisine n°3

Paillet n°2

Cage d'escalier n°3

Local Ménage n°2

WC/Salle d'eau n°2

Couloir n°4

Chambre n°40

Chambre n°39

Chambre n°38

Chambre n°37

Chambre n°36

Chambre n°35

Chambre n°34

Chambre n°33

salle de Travail